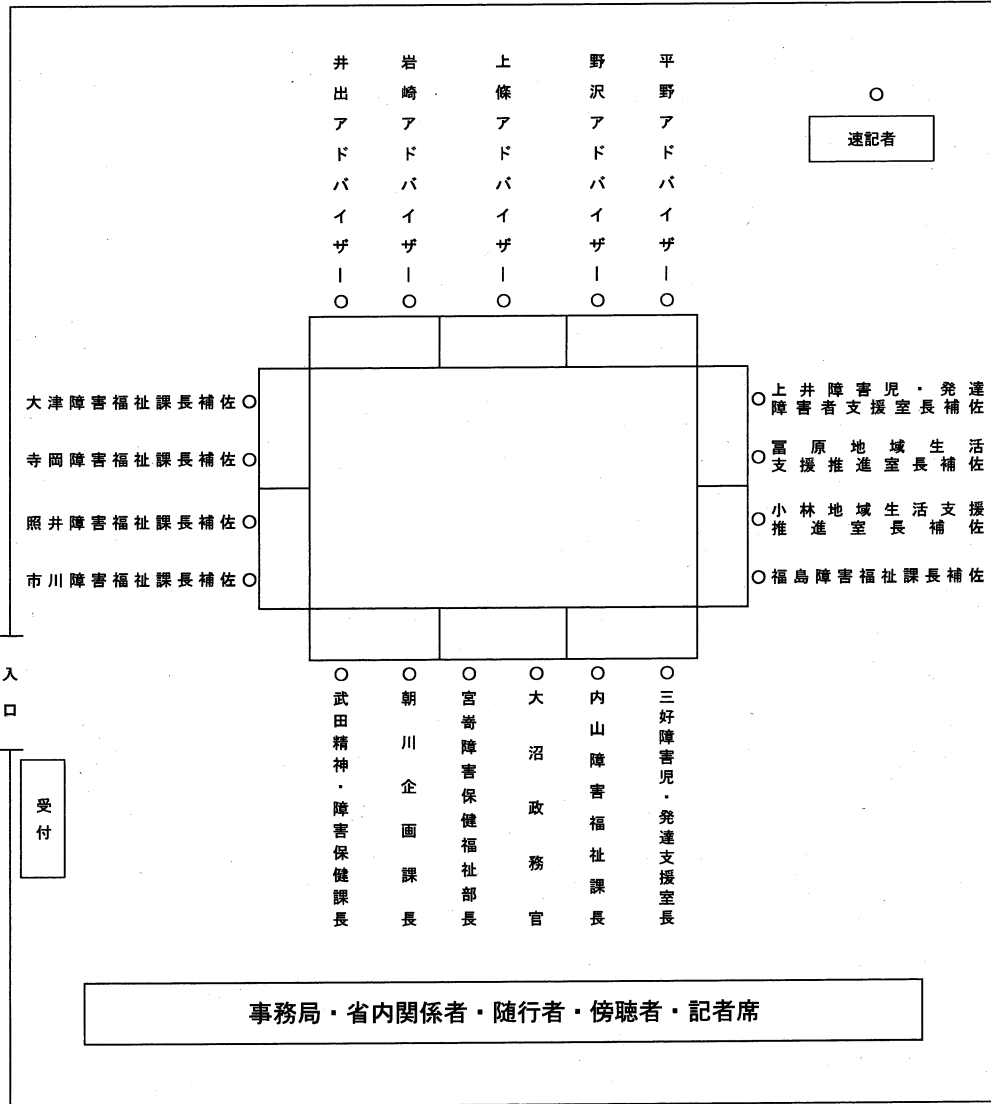


# 障害福祉サービス等報酬改定検討チーム（第17回）

○ 日 時：平成30年2月5日(月) 14:00～16:00  
 ○ 場 所：中央合同庁舎5号館専用第22会議室（18階）



# 障害福祉サービス等報酬改定検討チーム（第17回）

## 議事次第

平成30年2月5日(月)  
 14:00～16:00  
 於：中央合同庁舎5号館専用第22会議室

### 議 題：

1. 平成30年度障害福祉サービス等報酬改定に向けて（障害福祉サービス等報酬改定の概要（案）について）
2. その他

### ○配付資料

- 資料1 平成30年度障害福祉サービス等報酬改定における主な改定内容（案）
- 資料2 平成30年度障害福祉サービス等報酬改定の概要（案）
- 資料3 平成30年度障害福祉サービス費等の報酬算定構造（案）



# 平成30年度障害福祉サービス等報酬改定 における主な改定内容（案）

平成30年 2月 5日

## 平成30年度障害福祉サービス等報酬改定における主な改定内容（案）

- 障害者の重度化・高齢化への対応、医療的ケア児への支援や就労支援サービスの質の向上などの課題に対応
- 改正障害者総合支援法等（H28. 5 成立）により創設された新サービスの報酬・基準を設定
- 平成30年度障害福祉サービス等報酬改定の改定率：+0.47%

### 障害者の重度化・高齢化を踏まえた、 地域移行・地域生活の支援

1. 重度の障害者への支援を可能とするグループホームの新たな類型を創設
2. 一人暮らしの障害者の理解力、生活力等を補うための支援を行う新サービス（前回の法改正に伴うもの）、「自立生活援助」の報酬を設定
3. 地域生活支援拠点等の機能強化
4. 共生型サービスの基準・報酬の設定

### 医療的ケア児への対応等

1. 人工呼吸器等の使用や、たん吸引などの医療的ケアが必要な障害児が、必要な支援を受けられるよう、看護職員の配置を評価する加算を創設
2. 障害児の通所サービスについて、利用者の状態や事業所のサービス提供時間に応じた評価を行う
3. 障害児の居宅を訪問して発達支援を行う新サービス（前回の法改正に伴うもの）、「居宅訪問型児童発達支援」の報酬を設定

### 精神障害者の地域移行の推進

1. 長期に入院する精神障害者の地域移行を進めるため、グループホームでの受入れに係る加算を創設
2. 地域移行支援における地域移行実績等の評価
3. 医療観察法対象者等の受入れの促進

### 就労系のサービスにおける工賃・賃金の向上、 一般就労への移行促進

1. 一般就労への定着実績等に応じた報酬体系とする
2. 一般就労に移行した障害者に生活面の支援を行う新サービス（前回の法改正に伴うもの）、「就労定着支援」の報酬を設定

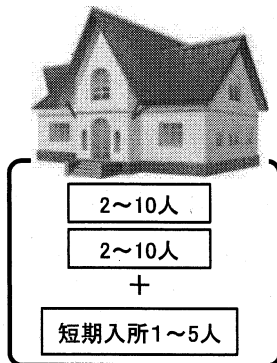
### 障害福祉サービスの持続可能性の確保

1. 計画相談支援・障害児相談支援における質の高い事業者の評価
2. 送迎加算の見直し

## 重度の障害者への支援を可能とするグループホームの新たなタイプの創設（日中サービス支援型）

- 障害者の重度化・高齢化に対応できる共同生活援助の新たな類型として、「日中サービス支援型共同生活援助」（以下「日中サービス支援型」という。）を創設。
- 日中サービス支援型の報酬については、重度の障害者等に対して常時の支援体制を確保することを基本とする。なお、利用者が他の日中活動サービスを利用することを妨げることがないような仕組みとする。
- 従来の共同生活援助よりも手厚い世話人の配置とするため、最低基準の5：1をベースに、4：1及び3：1の基本報酬を設定。

- 日中サービス支援型共同生活援助（1日につき）
  - ・ 日中サービス支援型共同生活援助サービス費（I）
    - ※ 世話人の配置が3:1の場合
    - (1) 区分6 1,098単位
    - ： 。
    - ： 。
    - ※ このほか、看護職員を配置した場合の加算を創設する。



- 住まいの場であるグループホームの特性（生活単位であるユニットの定員等）は従来どおり維持しつつ、スケールメリットを生かした重度障害者への支援を可能とするため、1つの建物への入居を20名まで認めた新たなタイプのグループホーム。
- 地域における重度障害者の緊急一時的な宿泊の場を提供するため、短期入所の併設を必置とする。

2

## 「自立生活援助」の報酬の設定【新サービス】

- 平成28年の障害者総合支援法改正において、障害者支援施設やグループホーム等から一人暮らしへの移行を希望する知的障害者や精神障害者などについて、本人の意思を尊重した地域生活を支援するため、一定の期間にわたり、定期的な巡回訪問や随時の対応により、障害者の理解力、生活力等を補う観点から、適時のタイミングで適切な支援を行うサービスを創設（「自立生活援助」）。

### 対象者

- 障害者支援施設やグループホーム、精神科病院等から地域での一人暮らしに移行した障害者等で、理解力や生活力等に不安がある者等

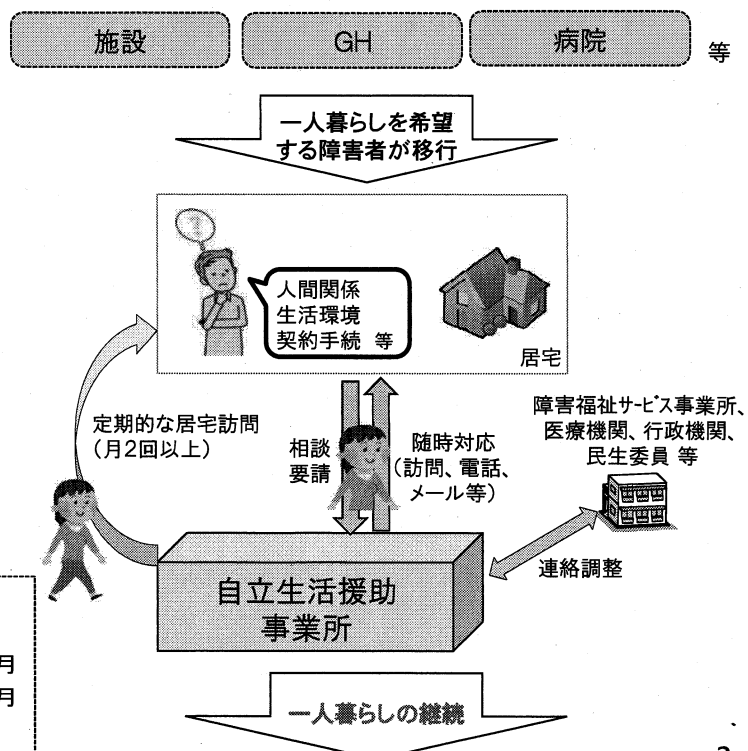
### 支援内容

- 定期的に利用者の居宅を月2回以上訪問し、
  - ・ 食事、洗濯、掃除などに課題はないか
  - ・ 公共料金や家賃に滞納はないか
  - ・ 体調に変化はないか、通院しているか
  - ・ 地域住民との関係は良好か
 などについて確認を行い、必要な助言や医療機関等との連絡調整を行う。
- 定期的な訪問だけでなく、利用者からの相談・要請があった際は、訪問、電話、メール等による随時の対応も行う。
- 標準利用期間は1年（市町村判断で延長可能）

### 基本報酬

自立生活援助サービス費（退所等から1年以内の利用者）※

- ① 利用者数を地域生活支援員の人数で除した数が30未満 1,547単位/月
- ② 利用者数を地域生活支援員の人数で除した数が30以上 1,083単位/月
- ※ このほか、退所等から1年を超える利用者の基本報酬も設定



3

# 地域生活支援拠点等の機能強化

- 地域生活支援拠点等は、障害者の重度化・高齢化や「親亡き後」を見据え、障害者の生活を地域全体で支えるため、居住支援のためのサービス提供体制を、地域の実情に応じて整備するもの。
- 第5期障害福祉計画（平成30年度～32年度）では、平成32年度末までに「各市町村又は各障害保健福祉圏域に少なくとも1カ所の整備」を基本。

※参考：平成29年9月時点における整備状況 42市町村、11圏域  
 平成29年度末までに整備予定 117市町村、43圏域  
 （全国：1,718市町村、352圏域）

## 【相談機能の強化】

- 特定相談支援事業所等にコーディネーターの役割を担う相談支援専門員を配置し、連携する短期入所への緊急時の受入れの対応を評価。
  - ・ 地域生活支援拠点等相談強化加算 700単位/回（月4回を限度）等

## 【緊急時の受入れ・対応の機能の強化】

- 緊急の受入れ・対応を重点的に評価するために、緊急短期入所受入加算の算定要件を見直し。
  - ・ 緊急短期入所受入加算（I） 120単位/日 → 180単位/日（利用開始日から7日間を限度）等

## 【体験の機会・場の機能の強化】

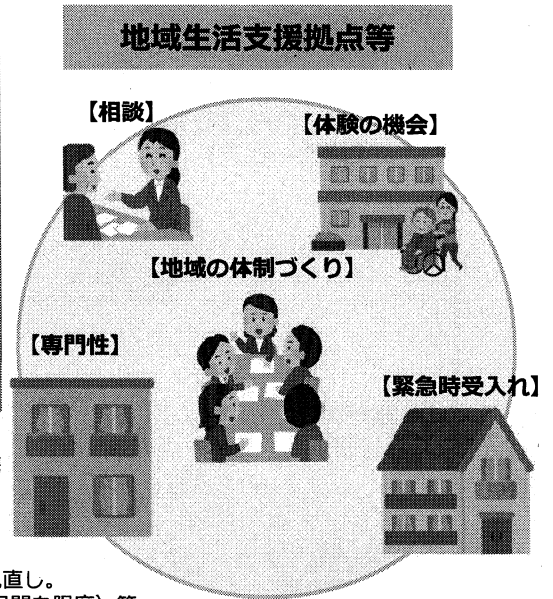
- 日中活動系サービスの体験利用支援加算を引上げ。
  - ・ 体験利用支援加算 300単位/日 → 500単位/日（初日から5日目まで）  
 +50単位/日 ※ 地域生活支援拠点等の場合 等

## 【専門的人材の確保・養成の機能の強化】

- 生活介護に重度障害者支援加算を創設。
  - ・ 重度障害者支援加算 強度行動障害支援者養成研修（実践研修）修了者の配置 7単位/日（体制加算） 等

## 【地域の体制づくりの機能の強化】

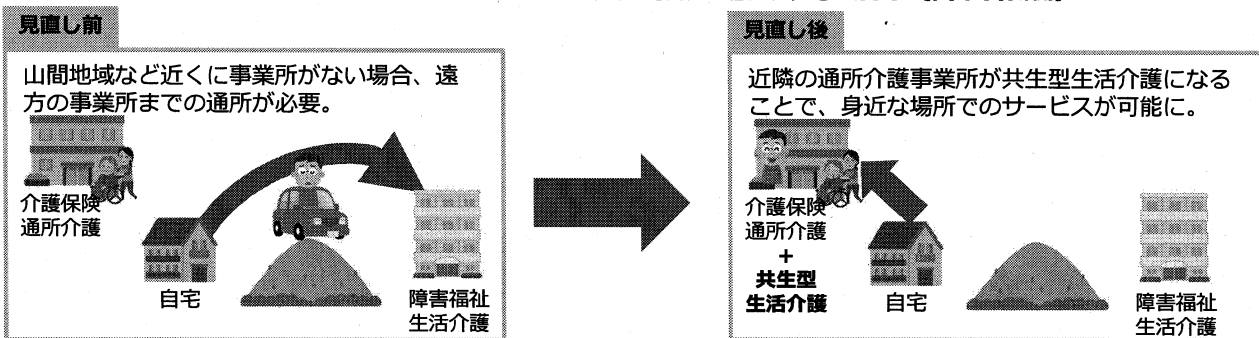
- 支援困難事例等の課題検討を通じ、地域課題の明確化と情報共有等を行い、共同で対応していることを評価。
  - ・ 地域体制強化共同支援加算 2,000単位/月（月1回限度）



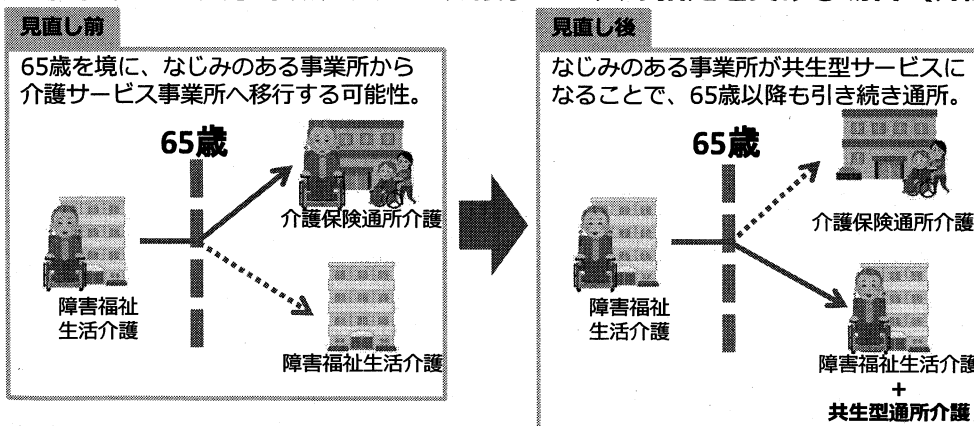
# 共生型サービスの基準・報酬の設定

- 介護保険サービスの指定を受けた事業所であれば、基本的に障害福祉（共生型）の指定を受けられるよう、障害福祉の居宅介護、生活介護、短期入所等の指定を受ける場合の基準の特例を設ける。

## ○介護サービス事業所が共生型障害福祉サービスの指定を受ける場合（障害報酬）



## ○障害福祉サービス事業所が共生型介護サービスの指定を受ける場合（介護報酬）







### 【障害福祉サービス等報酬の例】

- 介護保険の通所介護事業所が、障害者への生活介護を行う場合 694単位
- 共生型生活介護事業所等について、サービス管理責任者等を配置し、かつ、地域交流の場の提供等の実施を評価。

### 【例】

- ・ サービス管理責任者配置等加算（新設） 58単位
- ・ 共生型サービス体制強化加算（新設）
  - ① 児童発達支援管理責任者を配置 103単位
  - ② 保育士又は児童指導員を配置 78単位

# 医療的ケア児者に対する支援の充実

<p>【障害児向けサービス】</p> <ul style="list-style-type: none"> <li>➢ 児童発達支援</li> <li>➢ 放課後等デイサービス</li> <li>➢ 福祉型障害児入所施設</li> <li>➢ 居宅訪問型児童発達支援【新サービス】</li> </ul> 	<ul style="list-style-type: none"> <li>➢ <b>看護職員加配加算の創設</b> 一定の基準を満たす医療的ケア児を受け入れるために看護職員を加配している場合に、新たな加算として評価する。</li> <li>➢ <b>医療連携体制加算の拡充（通所支援のみ）</b> 医療的ケア児の支援のため、外部の看護職員が事業所を訪問して障害児に対して長時間の支援を行った場合等について、新たに評価する。</li> <li>➢ <b>居宅訪問型児童発達支援の創設【新サービス】</b> 医療的ケア児等であって、障害児通所支援を利用するために外出することが著しく困難な障害児に対し、居宅を訪問して発達支援を行う。</li> <li>➢ <b>送迎加算の拡充</b> 送迎において喀痰吸引等の医療的ケアが必要な場合があることを踏まえ、手厚い人員配置体制で送迎を行う場合を評価する。</li> </ul>
<p>【夜間対応・レスパイト等】</p> <ul style="list-style-type: none"> <li>➢ 短期入所</li> </ul> 	<ul style="list-style-type: none"> <li>➢ <b>福祉型強化短期入所サービス費の創設</b> 医療的ケアが必要な障害児者の受入れを支援するため、短期入所の新たな報酬区分として「福祉型強化短期入所サービス費」を創設し、看護職員を常勤で1人以上配置すること等を評価する。</li> </ul>
<p>【障害者向けサービス】</p> <ul style="list-style-type: none"> <li>➢ 生活介護</li> </ul> 	<ul style="list-style-type: none"> <li>➢ <b>常勤看護職員等配置加算の拡充</b> 医療的ケア者を受け入れるために看護職員を2名以上配置している場合を評価する。</li> </ul>
<p>【支援の総合調整】</p> <ul style="list-style-type: none"> <li>➢ 計画相談支援</li> <li>➢ 障害児相談支援</li> </ul> 	<ul style="list-style-type: none"> <li>➢ <b>要医療児者支援体制加算の創設</b> 医療的ケアを必要とする児者等、より高い専門性が求められる利用者を支援する体制を有している場合を評価する。</li> <li>➢ <b>医療・保育・教育機関等連携加算の創設</b> 医療機関、保育機関等と必要な協議等を行った上で、サービス等利用計画を作成した場合に、新たな加算として評価する。</li> </ul>

6

## 「居宅訪問型児童発達支援」の報酬の設定

- 障害児支援については、一般的には複数の児童が集まる通所による支援が成長にとって望ましいと考えられるため、これまで通所支援の充実を図ってきたが、現状では、重度の障害等のために外出が著しく困難な障害児に発達支援を受ける機会が提供されていない。
- このため、重度の障害等の状態にある障害児であって、障害児通所支援を利用するために外出することが著しく困難な障害児に発達支援が提供できるよう、障害児の居宅を訪問して発達支援を行うサービスを新たに創設する（「居宅訪問型児童発達支援」）。

### 対象者

- 重症心身障害児などの重度の障害児等であって、児童発達支援等の障害児通所支援を受けるために外出することが著しく困難な障害児

### 支援内容

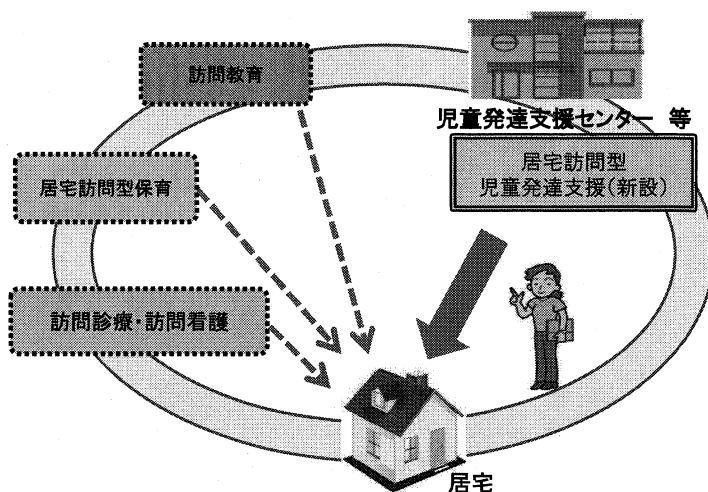
- 障害児の居宅を訪問し、日常生活における基本的な動作の指導、知識技能の付与等の支援を実施

#### 【具体的な支援内容の例】

- ・手先の感覚と脳の認識のずれを埋めるための活動
- ・絵カードや写真を利用した言葉の理解のための活動

### 基本報酬

居宅訪問型児童発達支援給付費(1日につき) 988単位



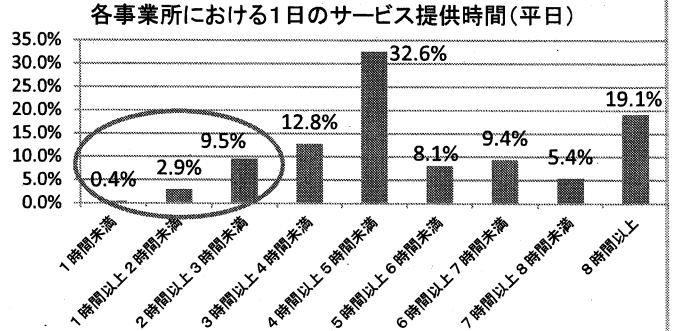
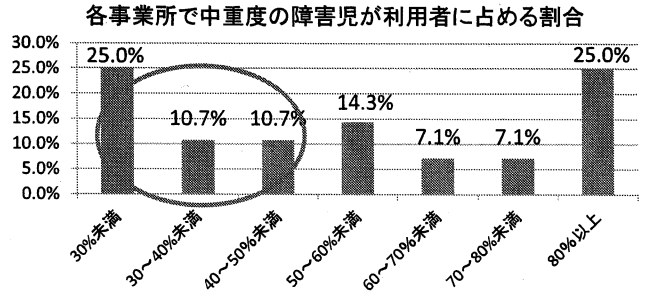
- ・在宅の障害児の発達支援の機会の確保
- ・訪問支援から通所支援への社会生活の移行を推進

7

# 利用者の状態や提供時間に応じた放課後等デイサービスの報酬の見直し

## 1. 基本報酬の見直し

- 現在一律の単価設定となっている放課後等デイサービスの基本報酬について、障害児の状態像を勘案した指標を設定し、報酬区分を設定する。
- また、1日のサービス提供時間が短い事業所について、人件費等のコストを踏まえ、短時間報酬を設定する。
- この他、経営実調における放課後等デイサービスの収支差率（10.9%）を踏まえ、基本報酬について一定の適正化を図る。



### 【現行の基本報酬の例】

- (1) 授業の終了後に行う場合  
・利用定員が10人以下の場合 473単位 (児童発達支援管理責任者選任加算計上後※678単位)
- (2) 休業日に行う場合  
・利用定員が10人以下の場合 611単位 (児童発達支援管理責任者選任加算計上後※816単位)

### 【見直し後の基本報酬の例】

		指標該当	
		指標該当	それ以外
(1) 授業の終了後に行う場合 ・利用定員が10人以下の場合	通常時間	656単位	609単位
	短時間	645単位	596単位
(2) 休業日に行う場合 ・利用定員が10人以下の場合	区分	787単位	726単位

※児童発達支援管理責任者専任加算は報酬改定に伴い改定後の基本報酬に組込み

## 2. 加算の充実

- 指導員加配加算の拡充：一定の条件を満たす場合、児童指導員等の加配2名分まで報酬上評価。 155単位/日×2名分
- 関係機関連携加算の拡充：学校と連携して個別支援計画の作成等を行った場合の評価を拡充。 1年に1回 → 1月に1回
- 保育・教育等移行支援加算の創設：子ども子育て施策等への移行支援を行った場合に評価する。 500単位/回 等

# 精神障害者の地域移行の推進

- 長期に入院する精神障害者等の地域移行を進めていくため、地域生活支援拠点等の整備を促進し、その機能の充実・強化を更に進めるとともに、生活の場であるグループホームを確保し、地域相談支援等の既存サービスや新たに創設された自立生活援助の活用により、関係機関・関係者による連携や、サービスを複合的に提供できる体制を強化する。

### グループホームにおける精神障害者の支援の評価

精神科病院等に1年以上入院していた精神障害者に対して、地域で生活するために必要な相談援助等を社会福祉士、精神保健福祉士又は公認心理師等が実施することを評価。




精神障害者地域移行特別加算 300単位/日 (退院から1年以内)

※ 加えて、日中サービス支援型共同生活援助(再掲)において、重度・高齢の精神障害者に対する支援を実施。

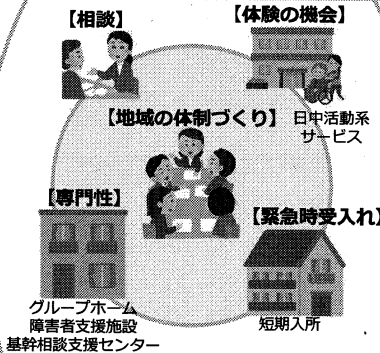
### 自立生活援助による訪問支援【再掲】

一定の期間にわたり、定期的な巡回訪問や随時の対応により、障害者の理解力、生活力等を補う観点から、適時のタイミングで適切な支援を行う。



自立生活援助サービス費  
利用者数を地域生活支援員の人数で除した数が  
30未満 1,547単位/月  
30以上 1,083単位/月


### 地域生活支援拠点等【再掲】 による地域全体で支える 提供体制の構築



相談の機能、緊急時の受け入れ・対応の機能、体験の機会・場の機能、専門人材の確保・養成の機能、地域の体制づくりの機能について、新たに加算等により評価。

### 地域移行支援における地域移行実績等の評価


精神科病院等からの地域移行を促進するため、地域移行実績や専門職の配置、病院等との緊密な連携を評価した新たな基本報酬を設定。



(新) 地域移行支援サービス費 (I) 3,044単位/月

### 医療観察法対象者の受入れ促進

医療観察法対象者や刑務所出所者等の社会復帰を促すため、訓練系、就労系サービス事業所において、精神保健福祉士等の配置や、訪問により支援を実施していることを評価。



社会生活支援特別加算 480単位/日

# 就労継続支援における賃金・工賃の向上

## (1) 就労継続支援A型の平均労働時間に応じた報酬見直し

- 基本報酬については、定員規模別の設定に加え、1日の平均労働時間に応じた報酬設定とする。
- 労働時間が長いほど、利用者の賃金増加につながることや、支援コストがかかると考えられるため高い報酬設定とし、メリハリをつける。

改定後の新基本報酬（案） <人員配置7.5:1 定員20人以下>

改定前	1日の平均労働時間	基本報酬
584単位	7時間以上	615単位
	6時間以上7時間未満	603単位
	5時間以上6時間未満	594単位
	4時間以上5時間未満	586単位
	3時間以上4時間未満	498単位
	2時間以上3時間未満	410単位
	2時間未満	322単位

- 平均収支差率 +14.8% (平成28年度決算)
- 利用者の1日の労働時間は、4時間以上5時間未満が最多

## (2) 就労継続支援B型の平均工賃に応じた報酬見直し

- 基本報酬については、定員規模別の設定に加え、平均工賃月額に応じた報酬設定とする。
- 工賃が高いほど、自立した地域生活につながることや、生産活動の支援に労力を要すると考えられることから、高い報酬設定とし、メリハリをつける。

改定後の新基本報酬（案） <人員配置7.5:1 定員20人以下>

改定前	平均工賃月額	基本報酬
584単位	4.5万円以上	645単位
	3万円以上4.5万円未満	621単位
	2.5万円以上3万円未満	609単位
	2万円以上2.5万円未満	597単位
	1万円以上2万円未満	586単位
	5千円以上1万円未満	571単位
	5千円未満	562単位

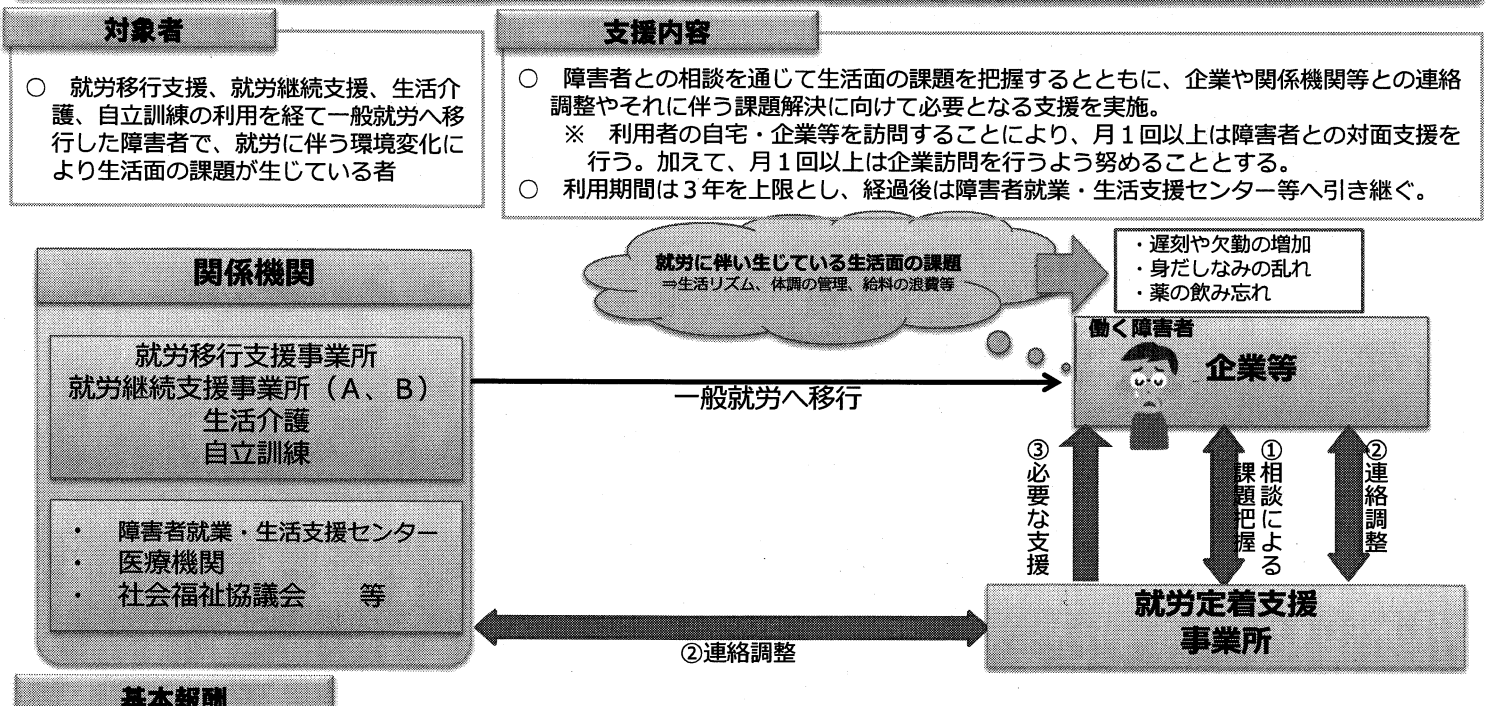
- 平均収支差率 +12.8% (平成28年度決算)

	平均工賃月額
全体	15,033円
中央値	12,238円

10

## 「就労定着支援」の報酬の設定

- 就労移行支援等を利用し、一般就労に移行した障害者の就労に伴う生活上の支援ニーズに対応できるよう、事業所・家族との連絡調整等の支援を一定の期間にわたり行うサービスを新たに創設する（「就労定着支援」）。



### 基本報酬

- 就労定着率（過去3年間の就労定着支援の総利用者数のうち就労定着者数の割合）に応じた基本報酬を設定。  
就労定着支援サービス費 3,200単位/月（就労定着率9割以上）※  
※ 利用開始後1年目は更に240単位を加算

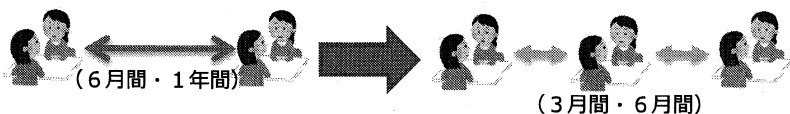
11



# 計画相談支援・障害児相談支援における質の高い事業者の評価

## ① モニタリング実施標準期間の見直し

- 支援の必要性の観点から標準期間の一部を見直し、モニタリングの頻度を高める。



- 例：
- 状態の変わりやすい居宅介護利用者 6月→3月
  - 障害者支援施設入所者 1年→6月 等

## ② 相談支援専門員1人あたりの標準担当件数の設定

- サービスの質の標準化を図る観点から、1人の相談支援専門員が担当する一月の標準担当件数（35件）を設定。

## ③ 特定事業所加算の見直し

- 相談支援専門員等の手厚い配置等を評価する特定事業所加算を、支援の質の向上と効率化を図るために拡充。

特定事業所加算 300単位/月	➡	特定事業所加算 (I) 500単位/月 特定事業所加算 (II) 400単位/月 等
-----------------	---	---



## ④ 高い質と専門性を評価する加算の創設

- 質の高い支援を実施した場合に、支援の専門性と業務負担を評価。  
(初回加算、入院時情報連携加算、退院・退所加算、サービス担当者会議実施加算等7項目)

- 初回加算 300単位/月
- 入院時情報連携加算 (I) 200単位/月 等

## ⑤ 計画相談支援の基本報酬の見直し

- 上記①～④の見直しを踏まえ、一定程度適正化。



12

# 送迎加算の見直し

## 1. 加算単位の見直し

- 加算の基本部分について、自動車維持費の低下等を踏まえた適正化を図る。

	(現行)	(改定後)
送迎加算 (I)	27単位/回	21単位/回
送迎加算 (II)	13単位/回	10単位/回

※ 現行単位を設定した平成24年と比べて燃費は向上。自動車維持費も低下 (15,600円→11,800円 : ▲24.4% (月額) 民間調査)。


- 生活介護においては、重度者を送迎した場合の更なる加算について、2人での介護など手厚い支援が必要なことを踏まえ、引き上げる。

	(現行)	(改定後)
	14単位/回	28単位/回

## 2. 同一敷地内送迎の適正化

- 同一敷地内の事業所への送迎については、現行の加算単位より30%減算する。

※ 全体の1/3程度の送迎が同一敷地内で行われている。



## 3. 就労継続支援A型及び放課後等デイサービスの送迎加算の見直し

- 就労継続支援A型については、自ら通うことが基本であることを再度徹底。
- 放課後等デイサービスについては、障害児の自立能力の獲得を妨げないように配慮するよう通知。

13



平成30年度障害福祉サービス等報酬改定の概要(案)

平成30年2月5日  
障害福祉サービス等  
報酬改定検討チーム

【目次】

第1 平成30年度障害福祉サービス等報酬改定に係る基本的な考え方 4

第2 各サービスの報酬・基準に係る見直しの内容 6

1. 新設サービス	6
(1) 就労定着支援	6
(2) 自立生活援助	9
(3) 居宅訪問型児童発達支援	11
2. 共生型サービス	13
3. 地域生活支援拠点等	14
4. 障害福祉サービス等における横断的事項	
(1) 福祉専門職員配置等加算の要件の見直し	17
(2) 各種減算の見直し	18
(3) 食事提供体制加算の経過措置の取扱い	20
(4) 送迎加算の見直し	20
(5) 訓練系、就労系サービスにおける医療観察法対象者等の受入れの促進	21
(6) 福祉・介護職員処遇改善加算の見直し	21
(7) 身体拘束等の適正化	22
(8) 経営実態等を踏まえた基本報酬の見直し	22
(9) 地域区分の見直し	22
(10) 公立減算の取扱い	22
5. 訪問系サービス	
(1) 居宅介護	23
(2) 重度訪問介護	24
(3) 同行援護	26
(4) 行動援護	28
(5) 重度障害者等包括支援	28
6. 日中活動系サービス	
(1) 生活介護	31
(2) 短期入所	33
7. 施設系・居住系サービス	
(1) 施設入所支援	35
(2) 共同生活援助	36

8. 訓練系サービス	38
(1) 自立訓練(機能訓練・生活訓練)	38
9. 就労系サービス	40
(1) 就労系サービスにおける共通事項	40
(2) 就労移行支援	42
(3) 就労継続支援A型	44
(4) 就労継続支援B型	46
10. 相談系サービス	47
(1) 計画相談支援、障害児相談支援	47
(2) 地域移行支援	54
(3) 地域定着支援	55
11. 障害児通所支援	55
(1) 障害児通所支援における共通事項	55
(2) 児童発達支援	60
(3) 医療型児童発達支援	61
(4) 放課後等デイサービス	61
(5) 保育所等訪問支援	62
12. 障害児入所支援	62
(1) 障害児入所支援における共通事項	62
(2) 福祉型障害児入所施設	63
(3) 医療型障害児入所施設	64
13. 障害児支援共通	64
14. その他	65
(1) 国庫負担基準の見直し	65

第3 終わりに 68

別紙1 障害福祉サービス等の基本報酬の見直しについて	70
[訪問系サービス]	70
居宅介護サービス費	
重度訪問介護サービス費	
同行援護サービス費	
行動援護サービス費	
重度障害者等包括支援サービス費	
[日中活動系サービス]	76
療養介護サービス費	
生活介護サービス費	
短期入所サービス費	
[施設系サービス]	82
施設入所支援サービス費	
[居住系サービス]	83
共同生活援助サービス費	

[訓練系・就労系サービス]・・・・・・・・・・	89
機能訓練サービス費	
生活訓練サービス費	
就労移行支援サービス費	
就労継続支援A型サービス費	
就労継続支援B型サービス費	
[相談系サービス]・・・・・・・・・・	101
計画相談支援費	
障害児相談支援費	
地域移行支援サービス費	
地域定着支援サービス費	
[障害児通所支援]・・・・・・・・・・	105
児童発達支援給付費	
医療型児童発達支援給付費	
放課後等デイサービス給付費	
保育所等訪問支援給付費	
[障害児入所支援]・・・・・・・・・・	112
福祉型障害児入所施設給付費	
医療型障害児入所施設給付費	
別紙2 看護職員加配加算の創設について・・・・・・・・	122
別紙3 指導員加配加算の見直し等について・・・・・・・・	129
別紙4 看護師配置加算の見直しについて・・・・・・・・	139
別紙5 地域区分の見直しについて・・・・・・・・	143

## 第1 平成30年度障害福祉サービス等報酬改定に係る基本的な考え方

### 1. これまでの経緯

- 障害者自立支援法（現・障害者総合支援法）の施行から11年が経過し、障害福祉サービス等の利用者は約100万人、国の予算額は約1.3兆円とそれぞれ倍増するなど、障害者への支援は年々拡充している。  
 そうした中で、平成27年度の社会保障審議会障害者部会において提言された「障害者総合支援法施行3年後の見直しについて」を踏まえた改正障害者総合支援法等が、平成30年度障害福祉サービス等報酬改定と同日の平成30年4月1日に施行される。
- 本改定では、改正法において創設された自立生活援助や就労定着支援等の新サービスの具体的な報酬等の設定について検討することはもとより、障害者の重度化・高齢化、医療的ケア児や精神障害者の増加などに伴い、障害福祉サービス等の利用者が多様化している中で、個々のニーズに応じたサービスの提供体制を整備する必要がある。
- また、平成28年6月に閣議決定された「ニッポン一億総活躍プラン」において「障害や疾病の特性等に応じて最大限活躍できる環境を整備することが必要」とされるとともに、「障害者の就労支援等の推進」が掲げられており、報酬改定を通じて障害者の工賃・賃金向上、一般就労への移行の促進や就労定着支援の充実が求められる。
- 加えて、利用者数やサービスを提供する事業所数が大幅に増加している一方で、サービスの質の向上が求められていることや、長期化した経過措置への対応など、制度の持続可能性の確保の観点も踏まえた上で、メリハリのある報酬体系への転換が求められる。
- このような状況の中、平成30年度障害福祉サービス等報酬改定の改定率は全体で+0.47%とし、サービス毎の報酬の設定においては、適正なサービスの確保や制度の持続可能性等の観点から、各サービスの収支状況を踏まえつつ、メリハリをつけて対応することとされた。
- 障害福祉サービス等報酬改定検討チーム（以下「検討チーム」という。）は、平成29年5月31日から17回にわたり、47の関係団体からのヒアリングのほか、個々のサービスの現状と論点を整理した上で、検討を積み重ねてきた。「平成30年度障害福祉サービス等報酬改定の概要」は、これまでの検討の積み重ねと上記の経緯等に沿って整理し、取りまとめたものである。

### 2. 平成30年度障害福祉サービス等報酬改定の基本的な考え方とその対応

平成30年度障害福祉サービス等報酬改定は、以下の基本的考え方に基づき、各サービスの報酬・基準についての見直しを行う。

**(1) 障害者の重度化・高齢化を踏まえた、障害者の地域移行・地域生活の支援等**

- 障害者の重度化・高齢化によりサービス利用のニーズが多様化する中、障害者が地域生活を開始・継続するために必要な支援を受けることができるよう、在宅生活を支援するサービスの充実を図る。
- 障害者の重度化・高齢化や「親亡き後」を見据え、地域が抱える課題に向き合い、地域で障害者やその家族が安心して生活するため、地域生活支援拠点等の整備を促進し、その機能の充実・強化を図るとともに、生活の場であるグループホームの整備等を進める。

**(2) 障害児支援の適切なサービス提供体制の確保と質の向上(医療的ケア児への対応等)**

- 医療技術の進歩等を背景として、人工呼吸器等の使用や、たんの吸引などの医療的ケアが必要な障害児(医療的ケア児)が増加している中で、個々の障害児がその家族の状況やニーズに応じて、地域において必要な支援を受けられることができるよう、サービス提供体制を確保する。
- 放課後等デイサービスなどの障害児通所支援については、利用する障害児が障害特性に応じた適切な支援を受け、生活能力の向上などが図られるよう、サービスの質を確保し、適切な評価に基づく報酬体系とする。

**(3) 精神障害者の地域移行の推進**

- 長期に入院する精神障害者等の地域移行を進めていくため、地域移行後の生活の場や、地域生活を支えるためのサービス提供体制の確保などの取組を強化する。
- 具体的には、地域生活支援拠点等の整備を促進し、その機能の充実・強化を図るとともに、生活の場であるグループホームを確保し、地域相談支援等の既存サービスや新たに創設された自立生活援助の活用により、関係機関・関係者による連携や、サービスを複合的に提供できる体制を強化する。

**(4) 就労継続支援に係る工賃・賃金の向上や就労移行、就労定着の促進に向けた報酬の見直し**

- 障害者がその適性に応じて能力を十分に発揮し、地域で自立した生活を実現することができるよう、一般就労移行後の定着実績や工賃実績、労働時間に応じたメリハリのある報酬体系を構築し、就労系障害福祉サービスにおける工賃・賃金向上や一般就労への移行・定着を更に促進する。

**(5) 障害福祉サービス等の持続可能性の確保と効率的かつ効果的にサービスの提供を行うための報酬等の見直し**

- 障害福祉サービス等を提供する事業所数が増加している一方で、一部の事業所においてサービスの質の低下が見られることが課題となっていることや、制度の持続可能性を確保するため、効率的かつ効果的にサービスを提供できるよう、サービスの質を評価した報酬体系とする。

**第2 各サービスの報酬・基準に係る見直しの内容**

**1. 新設サービス**

**(1) 就労定着支援**

**① 基本的な考え方**

- ・ 就労定着支援は、利用者との対面による相談等や利用者を雇用した企業への訪問、関係機関との連絡調整等を一体的に実施するものであることから、基本報酬は月額とし、包括的にサービスを評価する体系とする。その上で、就労定着率に応じて基本報酬を算定する仕組みとする。

**② サービスの対象者**

- ・ 生活介護、自立訓練、就労移行支援又は就労継続支援を利用して一般就労した障害者を対象とする。

**③ 職員配置**

- ・ 以下の職員を配置する。
  - 一 就労定着支援員  
常勤換算方法で、利用者の数を40で除した数以上(資格要件は定め  
ない。)
  - 二 サービス管理責任者  
次に掲げる利用者の数の区分に応じ、それぞれに掲げる数以上
    - イ 利用者の数が60以下 1以上
    - ロ 利用者の数が61以上 1に、利用者の数が60を超えて40又はそ  
の端数を増すごとに1を加えて得た数以上

※ 就労定着支援と生活介護、自立訓練、就労移行支援又は就労継続支援を一体的に運営している場合は、それぞれの利用者の合計数に応じて配置する。

**④ 基本報酬・加算の設定**

**ア 就労定着率に応じた基本報酬の評価**

- ・ 利用者との対面による支援を月1回以上行うことを算定要件とする。
- ・ 生活介護、自立訓練、就労移行支援又は就労継続支援を利用して一般就労した障害者の職場定着を促進するため、就労定着率(過去3年間の就労定着支援の総利用者数のうち前年度末時点の就労定着者数

(雇用された通常の事業所での就労が継続している者の数)の割合)に応じた基本報酬とする。また、利用者数の規模に応じた報酬設定とする。

《就労定着支援サービス費の設定》

イ 利用者数20人以下

- (1) 就労定着率が9割以上の場合 3,200単位/月
- (2) 就労定着率が8割以上9割未満の場合 2,640単位/月
- (3) 就労定着率が7割以上8割未満の場合 2,120単位/月
- (4) 就労定着率が5割以上7割未満の場合 1,600単位/月
- (5) 就労定着率が3割以上5割未満の場合 1,360単位/月
- (6) 就労定着率が1割以上3割未満の場合 1,200単位/月
- (7) 就労定着率が1割未満の場合 1,040単位/月

ロ 利用者数21人以上40人以下

- (1) 就労定着率が9割以上の場合 2,560単位/月
- (2) 就労定着率が8割以上9割未満の場合 2,112単位/月
- (3) 就労定着率が7割以上8割未満の場合 1,696単位/月
- (4) 就労定着率が5割以上7割未満の場合 1,280単位/月
- (5) 就労定着率が3割以上5割未満の場合 1,088単位/月
- (6) 就労定着率が1割以上3割未満の場合 960単位/月
- (7) 就労定着率が1割未満の場合 832単位/月

ハ 利用者数41人以上

- (1) 就労定着率が9割以上の場合 2,400単位/月
- (2) 就労定着率が8割以上9割未満の場合 1,980単位/月
- (3) 就労定着率が7割以上8割未満の場合 1,590単位/月
- (4) 就労定着率が5割以上7割未満の場合 1,200単位/月
- (5) 就労定着率が3割以上5割未満の場合 1,020単位/月
- (6) 就労定着率が1割以上3割未満の場合 900単位/月
- (7) 就労定着率が1割未満の場合 780単位/月

イ 利用期間終了後の就労定着実績に応じた評価

- ・ 就労定着支援のサービス利用終了者が雇用された通常の事業所に継続して雇用されるよう、就労定着支援事業者はサービス利用終了者が登録している障害者職業・生活支援センター等の要請に応じて必要な協力を行う必要があることから、サービス利用終了者のうち、雇用された通常の事業所に3年6月以上6年6月未満の期間継続して就労している者の割合が7割以上の事業所を評価する加算を創設する。

《就労定着実績体制加算【新設】》 300単位/月

ウ 就労定着を促進するための評価

- ・ 障害者の職場定着をより促進するため、職場適応援助者(ジョブコーチ)養成研修を修了した者を就労定着支援員として配置している事業所を評価する加算を創設する。

《職場適応援助者養成研修修了者配置体制加算【新設】》 120単位/月

エ 中山間地域等に居住する利用者支援した場合の評価

- ・ 中山間地域等に居住する利用者への支援については、移動コストを勘案することとし、特別地域加算を創設する。

《特別地域加算【新設】》 240単位/月

オ アセスメントを要する利用者を受け入れた場合の評価

- ・ 就労定着支援については、就労移行支援事業所等の利用者が利用していた就労移行支援事業所等の職員から引き続き職場定着のための支援を受けることを基本とするが、当該就労移行支援事業所等以外の就労移行支援事業所等を利用して一般就労した障害者の職場定着のための支援を行う場合には、特にアセスメント等に時間や労力を要することから、こうした業務負担を評価する加算を創設する。

※ 初期加算を取得するため、同一法人内の他の就労定着支援事業所を利用させることは認めないこととする。

《初期加算【新設】》 900単位/月(1回限りの算定)

カ 支援開始1年以内の利用者に対する評価

- ・ 支援開始1年目は障害者本人に対する支援回数も頻回になると考えられるとともに、就職先企業、医療機関等の関係機関との関係性を構築するなど、時間や労力を要することから、支援開始1年以内の利用者に対する支援の手間を評価する加算を創設する。

《企業連携等調整特別加算【新設】》 240単位/月

キ 利用者負担上限額管理加算の創設

- ・ 利用者負担額合計額の管理を行った場合、業務負担を評価する加算を創設する。

《利用者負担上限額管理加算【新設】》 150単位/回(月1回を限度)

### ⑤ 自立生活援助、訪問型自立訓練（生活訓練）との併給

- ・ 就労定着支援は雇用に伴い生じる日常生活又は社会生活を営む上での各般の問題に関する相談、指導及び助言その他の必要な支援を行うものであり、生活支援としては、生活リズム・生活習慣、衛生管理、健康管理・服薬管理などを行うことになる。このため、就労定着支援は自立生活援助における支援内容の範囲をまかなえることから、自立生活援助との併給は認めないこととする。
- ・ また、就労定着支援は、訪問型自立訓練（生活訓練）の相談援助の内容の範囲をまかなえることや、就労定着支援の利用者は一般企業に就職していることを踏まえれば、新たに生活に関する訓練を行うことは想定されないことから、訪問型自立訓練（生活訓練）との併給は認めないこととする。

※ サービス内容が異なる他の障害福祉サービス等との併給は妨げない。

## (2) 自立生活援助

### ① 基本的考え方

- ・ 自立生活援助は、定期的な居宅訪問等により利用者の状況把握を行い、必要な情報提供や助言等の支援を一体的に実施するものであることから、基本報酬は月額とし、包括的にサービスを評価する体系とする。その上で、特に支援が必要となる場合等については、実績や体制に応じて報酬を算定する仕組みとする。

### ② サービスの対象者

- ・ 以下の者を対象とする。
  - 一 障害者支援施設やグループホーム、精神科病院等から地域での一人暮らしに移行した障害者等で、理解力や生活力等に不安がある者
  - 二 現に一人暮らししており、自立生活援助による支援が必要な者(※)
  - 三 障害、疾病等の家族と同居しており（障害者同士で結婚している場合を含む）、家族による支援が見込めないため、実質的に一人暮らしと同様の状況であり、自立生活援助による支援が必要な者(※)

※ 自立生活援助による支援が必要な者の例

- ・ 地域移行支援の対象要件に該当する障害者施設に入所していた者や精神科病院に入院していた者等であり、理解力や生活力を補う観点から支援が必要と認められる場合
- ・ 人間関係や環境の変化等によって、一人暮らしや地域生活を継続することが困難と認められる場合（家族の死亡、入退院の繰返し等）
- ・ その他、市町村審査会における個別審査を経てその必要性を判断した上で適当と認められる場合

### ③ 職員配置

- ・ 以下の職員を配置する。
  - 一 地域生活支援員  
指定自立生活援助事業所ごとに、1以上  
なお、利用者の数が25又はその端数を増すごとに1とすることを標準とする。
  - 二 サービス管理責任者  
次に掲げる利用者の数の区分に応じ、それぞれに掲げる数以上
    - イ 利用者の数が30以下 1以上
    - ロ 利用者の数が31以上 1に、利用者の数が30を超えて30又はその端数を増すごとに1を加えて得た数以上

### ④ 基本報酬・加算の設定

#### ア 毎月の包括的なサービスの評価

- ・ 定期的な居宅訪問を月2回以上行うことを算定要件とする。
- ・ 障害者支援施設等から移行した直後（退所等の日から1年以内）の利用者については、関係機関との連絡調整や地域住民との関係づくりに必要な業務量を評価する報酬を設定する。
- ・ 適正なサービス量を提供する観点から、1人の地域生活支援員が支援する利用者数を人員基準では「標準として25人」としているが、報酬上は「30人」を超えた場合の報酬を設定する。

#### 《自立生活援助サービス費の設定》

##### イ 自立生活援助サービス費（Ⅰ）【新設】※退所等から1年以内の利用者

- (1) 利用者数を地域生活支援員の人数で除した数が30未満  
1,547単位/月
- (2) 利用者数を地域生活支援員の人数で除した数が30以上  
1,083単位/月

##### ロ 自立生活援助サービス費（Ⅱ）【新設】※退所等から1年を超える利用者

- (1) 利用者数を地域生活支援員の人数で除した数が30未満  
1,158単位/月
- (2) 利用者数を地域生活支援員の人数で除した数が30以上  
811単位/月

#### イ 特に支援が必要となる場合等の評価

- ・ 特に業務量が集中する支援を開始した月及び利用者が居宅から外出した際に支援を行った月については、更に一定単位数を加算する。

《初回加算【新設】》 500単位／月  
《同行支援加算【新設】》 500単位／月

### ウ その他

- ・ 中山間地域等に居住する利用者の居宅訪問については、移動コストを勘案することとし、特別地域加算を創設する。

《特別地域加算【新設】》 230単位／月

- ・ 良質な人材の確保とサービスの質の向上を図る観点から、常勤の地域生活支援員のうち、社会福祉士、介護福祉士、精神保健福祉士又は公認心理師の資格保有者の割合等を評価することとし、福祉専門職員配置等加算を創設する。

《福祉専門職員配置等加算【新設】》

- (Ⅰ) 常勤の地域生活支援員のうち、資格保有者が35%以上 450単位／月  
(Ⅱ) 常勤の地域生活支援員のうち、資格保有者が25%以上 300単位／月  
(Ⅲ) 地域生活支援員のうち、常勤職員が75%以上又は勤続3年以上の常勤職員が30%以上 180単位／月

- ・ 利用者負担額合計額の管理を行った場合の業務負担を評価する利用者負担上限額管理加算を創設する。

《利用者負担上限額管理加算【新設】》 150単位／回（月1回を限度）

## (3) 居宅訪問型児童発達支援

### ① 基本的考え方

- ・ 居宅訪問型児童発達支援については、訪問先において発達支援を提供するものであることから、1回当たりの支援に係る費用を報酬上算定する仕組みとする。その上で、特に支援が必要となる場合等については、実績や体制に応じて報酬を算定する仕組みとする。

### ② サービスの対象者

- ・ 重症心身障害等の重度の障害により外出が著しく困難な場合や感染症にかかりやすく重篤化する恐れのある場合など、障害児本人の状態を理由として外出ができない場合をサービスの対象者とする。

## ③ 職員配置

- ・ 以下の職員を配置する。
  - 一 訪問支援員 事業規模に応じて訪問支援を行うために必要な数
  - 二 児童発達支援管理責任者 1以上  
※ 訪問支援員は、理学療法士、作業療法士、言語聴覚士、看護職員若しくは保育士の資格を取得後又は児童指導員若しくは心理指導担当職員として配置された日以後、障害児に対する直接支援業務に3年以上従事した者とする。

## ④ 基本報酬・加算

### ア 基本報酬の設定

- ・ 基本報酬は1回当たりの支援に係る費用を報酬上算定する。

《居宅訪問型児童発達支援給付費の設定》

居宅訪問型児童発達支援給付費（1日につき） 988単位

### イ 訪問支援員特別加算の創設

- ・ 障害児の支援経験がある作業療法士や理学療法士等の専門性の高い職員を配置して訪問支援を行う場合に評価する。

《訪問支援員特別加算【新設】》 679単位／回

（加算対象者）

- ① 理学療法士、作業療法士、言語聴覚士、保育士若しくは看護職員又は児童指導員、児童発達支援管理責任者、サービス管理責任者若しくは心理指導担当職員であって、障害児支援の経験が5年以上
- ② 障害児支援の経験が10年以上

### ウ 中山間地域等に居住する利用者の居宅を訪問した場合の評価

- ・ 中山間地域等に居住する利用者の居宅訪問については、移動コストを勘案することとし、特別地域加算を創設する。

《特別地域加算【新設】》 +15/100

### エ 通所施設移行支援加算の創設

- ・ 居宅訪問型児童発達支援を利用する障害児に対して、児童発達支援センター、児童発達支援事業所又は放課後等デイサービス事業所に通うための相談援助や連絡調整を評価する加算を創設する。



《通所施設移行支援加算【新設】》 500単位/回（1回を限度）

#### オ 利用者負担上限額管理加算の創設

- ・ 利用者負担額合計額の管理を行った場合、業務負担を評価する加算を創設する。

《利用者負担上限額管理加算【新設】》 150単位/回（月1回を限度）

#### カ 福祉・介護職員処遇改善加算等の創設

- ・ 福祉・介護職員処遇改善加算及び福祉・介護職員処遇改善特別加算を創設する。

《福祉・介護職員処遇改善加算【新設】》

- イ 福祉・介護職員処遇改善加算（Ⅰ） + 所定単位数×7.9%
- ロ 福祉・介護職員処遇改善加算（Ⅱ） + 所定単位数×5.8%
- ハ 福祉・介護職員処遇改善加算（Ⅲ） + 所定単位数×3.2%
- ニ 福祉・介護職員処遇改善加算（Ⅳ） + 所定単位数×3.2%×0.9
- ホ 福祉・介護職員処遇改善加算（Ⅴ） + 所定単位数×3.2%×0.8

《福祉・介護職員処遇改善特別加算【新設】》

- 福祉・介護職員処遇改善特別加算 + 所定単位数×1.1%

## 2. 共生型サービス

介護保険サービスの指定を受けた事業所について、障害福祉の居宅介護、生活介護、短期入所等の指定を受ける場合の基準の特例を設ける。

### (1) 対象サービス

- 居宅介護、重度訪問介護、生活介護、短期入所、自立訓練（機能訓練・生活訓練）、児童発達支援、放課後等デイサービス。

### (2) 指定基準

- 介護保険サービスの指定を受けた事業所であれば、基本的に障害福祉（共生型）の指定を受けられるものとする。

### (3) 基本報酬・加算

- 障害福祉の基準を満たしていない介護保険サービス事業所の報酬については、以下の観点から、単位設定する。
  - ① 本来的な障害福祉サービス等事業所の基準を満たしていないため、本来の報酬単価と区別。
  - ② 現行の基準該当サービスを参考に設定。

→「障害福祉サービス等の基本報酬の見直しについて」（別紙1）参照

- なお、各種加算は、指定障害福祉サービス等と同様の算定要件を満たせば算定可能とする。
- その上で、共生型生活介護事業所等について、サービス管理責任者等を配置し、かつ、地域に貢献する活動（地域交流の場の提供等）を実施している場合を評価する。

《サービス管理責任者配置等加算【新設】》 58 単位

《福祉専門職員配置等加算【新設】》

イ 福祉専門職員配置等加算（Ⅰ）

- ※ 常勤の生活支援員のうち、社会福祉士等の資格保有者が35%以上雇用されている場合 1日につき15単位を加算

ロ 福祉専門職員配置等加算（Ⅱ）

- ※ 常勤の生活支援員のうち、社会福祉士等の資格保有者が25%以上雇用されている場合 1日につき10単位を加算

《共生型サービス体制強化加算【新設】》 ※児童発達支援、放課後等デイサービス

- ・ 児童発達支援管理責任者を配置した場合 103 単位
- ・ 保育士又は児童指導員を配置した場合 78 単位
- ・ 児童発達支援管理責任者かつ保育士又は児童指導員を配置した場合 181 単位

## 3. 地域生活支援拠点等

地域生活支援拠点等（以下「拠点等」という。）の機能を担う事業所については、運営規程に拠点等の機能を担う事業所として各種機能を実施することを規定し、当該事業所であることを市町村に届け出た上で、市町村が当該事業所を拠点等として認めることを要する。

### (1) 相談機能の強化

- 拠点等における相談の機能を強化する観点から、特定相談支援事業所（障害児相談支援事業所含む。）にコーディネーターの役割を担うものとして相談支援専門員を配置し、相談を受け、連携する短期入所事業所への緊急時の受入れの対応を行うことを評価する加算を創設する。

《地域生活支援拠点等相談強化加算【新設】》 700単位/回

- ※ 短期入所事業所への受入れ実績（回数）に応じて、月4回を限度に加算。

## (2) 緊急時の受入れ・対応の機能の強化

- 緊急利用に係る空床の確保が難しいことから、緊急短期入所体制確保加算を廃止し、緊急の受入れ・対応を重点的に評価するために、緊急短期入所受入加算の算定要件の見直しを行うとともに、単位数を引き上げる。

### 《緊急短期入所受入加算の見直し》

#### [現 行]

- イ 緊急短期入所受入加算 (I) 120単位/日
- ロ 緊急短期入所受入加算 (II) 180単位/日

※ 居宅においてその介護を行う者の急病等の理由により、指定短期入所を緊急に行った場合に、利用を開始した日に限り、当該緊急利用者のみに対して加算する。

#### [見直し後]

- イ 緊急短期入所受入加算 (I) 180単位/日
- ロ 緊急短期入所受入加算 (II) 270単位/日

※ 居宅においてその介護を行う者の急病等の理由により、指定短期入所を緊急に行った場合に、当該指定短期入所を行った日から起算して7日(利用者の日常生活上の世話をを行う家族の疾病等やむを得ない事情がある場合にあっては、14日)を限度として、当該緊急利用者のみに対して加算する。

- また、「緊急時」という局面を勘案し、定員を超えて受け入れた場合には、期間を区切った上で、特例的に加算をするとともに、その間は、定員超過利用減算は適用しないこととする。

《定員超過特例加算【新設】》 50単位/日

※ (2) の加算については、拠点等の機能を「担う」・「担わない」で加算の算定の可否を分けることはしない。

## (3) 体験の機会・場の機能の強化

- 拠点等における体験の機会・場の機能を強化する観点から、拠点等としての機能を担う場合の日中活動系サービスの体験利用支援加算について、利用期間の制限を廃止する。
- また、地域移行に係る「体験」については、地域移行支援と日中活動系サービスの事業所双方の連携・調整が必要であり、日中活動系サービスの体験利用支援加算については、加算算定に当たり、当該支援内容の記録を要件としているが、事務負担軽減や報酬請求の判定に格差が生じないようにする観点から、簡易な「体験利用計画」の様式を示す。

- さらに、体験を行うタイミング、体験後の地域移行の可否の見極めが短期間であることや地域移行支援事業所との調整等の負担を踏まえ、日中活動系サービスの体験利用支援加算の引上げを行うとともに、初期段階における体験利用支援の加算単位数を高く設定し、その後は逡減制にする。
- なお、日中活動系サービスの体験利用支援加算が地域移行に係る「送り出し」の支援の評価であることに對し、地域移行支援の体験利用加算については、地域移行の体験利用に係る「受け入れ」の支援の評価であり、表裏一体の関係にあることから、地域移行支援の体験利用加算についても、体験利用支援加算に併せて見直す。
- 加えて、体験利用を促進する観点から、例えば、施設入所支援利用者が夜のみ短期入所を利用し、日中は生活介護を利用する場合、日中活動系サービスを行う障害者支援施設の体験の機会に係る支援を評価する体験宿泊支援加算を創設する。なお、地域移行支援の体験宿泊加算についても、体験宿泊支援加算の創設を踏まえ見直す。

### 《体験利用支援加算の見直し》 ※ 日中活動系サービス

#### [現 行]

300単位/日

#### [見直し後]

500単位/日(初日から5日目まで)  
+50単位/日 ※地域生活支援拠点等の場合  
250単位/日(6日目から15日目まで)  
+50単位/日 ※地域生活支援拠点等の場合

### 《体験利用加算の見直し》 ※ 地域移行支援

#### [現 行]

300単位/日

#### [見直し後]

500単位/日(初日から5日目まで)  
+50単位/日 ※地域生活支援拠点等の場合  
250単位/日(6日目から15日目まで)  
+50単位/日 ※地域生活支援拠点等の場合

### 《体験宿泊支援加算【新設】》 ※ 施設入所支援 120単位/日

### 《体験宿泊加算の見直し》 ※ 地域移行支援

#### [現 行]

- イ 体験宿泊加算 (I) 300単位/日
- ロ 体験宿泊加算 (II) 700単位/日

#### [見直し後]

- イ 体験宿泊加算 (I) 350単位/日
- ロ 体験宿泊加算 (II) 750単位/日

#### (4) 専門的人材の確保・養成の機能の強化

- 拠点等における専門的人材の確保・養成の機能を強化する観点から、手厚い体制や個別特性に対応する支援の評価として、重度障害者支援加算を生活介護（障害者支援施設が行う生活介護を除く。）に創設する。

##### 《重度障害者支援加算【新設】》

- イ 強度行動障害支援者養成研修（実践研修）修了者を配置した場合（体制加算） 7単位/日

※ 強度行動障害支援者養成研修（実践研修）修了者を配置している旨の届出をしており、かつ、支援計画シート等を作成している場合に加算する。ただし、強度行動障害を有する者が利用していない場合は加算しない。

- ロ 強度行動障害支援者養成研修（基礎研修）修了者が、実践研修修了者の作成した支援計画シート等に基づき、強度行動障害を有する者に対して個別の支援を行った場合（個人加算） 180単位/日

※ 実践研修修了者の作成した支援計画シート等に基づき、強度行動障害支援者養成研修（基礎研修）修了者が、強度行動障害を有する者に対して個別の支援を行った場合に加算する。なお、当該基礎研修修了者1人の配置につき利用者5人まで加算できることとする。

※ （4）の加算については、拠点等の機能を「担う」・「担わない」で加算の算定の可否を分けることはしない。

#### (5) 地域の体制づくりの機能の強化

- 拠点等における地域の体制づくりの機能を強化する観点から、特定相談支援事業所（障害児相談支援事業所を含む。）を中心に、月に1回、支援困難事例等についての課題検討を通じ、地域課題の明確化と解決に向けて、情報共有等を行い、共同で対応していることを評価する加算を創設する。

《地域体制強化共同支援加算【新設】》 2,000単位/月（月1回を限度）

#### 4. 障害福祉サービス等における横断的事項

##### (1) 福祉専門職員配置等加算の要件の見直し

- 精神障害者に対してより高度で専門的な支援を行うために、公認心理師を新たに福祉専門職員配置等加算における有資格者として評価する。

##### 《福祉専門職員配置等加算の要件の見直し》

※ 療養介護、生活介護、自立訓練、就労移行支援、就労継続支援、共同生活援助、児童発達支援、医療型児童発達支援、放課後等デイサービス、福祉型障害児入所施設、医療型障害児入所施設

##### [現 行]

- イ 福祉専門職員配置等加算（Ⅰ） 15単位/日  
※ 職業指導員等として常勤で配置されている従業者のうち社会福祉士、介護福祉士又は精神保健福祉士である従業者の割合が100分の35以上ある場合に加算する。
- ロ 福祉専門職員配置等加算（Ⅱ） 10単位/日  
※ 職業指導員等として常勤で配置されている従業者のうち社会福祉士、介護福祉士又は精神保健福祉士である従業者の割合が100分の25以上ある場合に加算する。

##### [見直し後]

- イ 福祉専門職員配置等加算（Ⅰ） 15単位/日  
※ 生活支援員等として常勤で配置されている従業者のうち社会福祉士、介護福祉士、精神保健福祉士又は公認心理師である従業者の割合が100分の35以上ある場合に加算する。
- ロ 福祉専門職員配置等加算（Ⅱ） 10単位/日  
※ 生活支援員等として常勤で配置されている従業者のうち社会福祉士、介護福祉士、精神保健福祉士又は公認心理師である従業者の割合が100分の25以上ある場合に加算する。

[注] 就労移行支援については、公認心理師に加えて作業療法士についても、新たに福祉専門職員配置等加算における有資格者として評価する（42頁（2）②「作業療法士を配置した場合の評価」を参照）。

##### (2) 各種減算の見直し

- 障害福祉サービス事業所等の適切な運営を確保するため、人員配置や個別支援計画の作成が適切に行われていない場合の減算を見直す。
- 具体的には、以下のとおりとする。
  - ・ サービス提供職員欠如減算については、減算が適用される3月目から所定単位数の50%を減算する。
  - ・ サービス管理責任者（児童発達支援管理責任者）欠如減算については、減算が適用される5月目から所定単位数の50%を減算する。
  - ・ 個別支援計画未作成減算については、減算が適用される月から2月目までについて所定単位数の30%を減算し、3月目からは所定単位数の50%を減算する。

《各種減算の見直し》

○ サービス提供職員欠如減算

[現 行]

イ 指定基準に定める人員基準を満たしていない場合、1割を超えて欠如した場合にはその翌月から、1割の範囲内で欠如した場合にはその翌々月から人員基準欠如が解消されるに至った月までの間につき、所定単位数の70%を算定する。

[見直し後]

イ 指定基準に定める人員基準を満たしていない場合、1割を超えて欠如した場合にはその翌月から、1割の範囲内で欠如した場合にはその翌々月から人員基準欠如が解消されるに至った月までの間につき、所定単位数の70%を算定する。

ロ 減算が適用された月から3月以上連続して基準に満たない場合、減算が適用された3月目から人員基準欠如が解消されるに至った月までの間につき、所定単位数の50%を算定する。

○ サービス管理責任者（児童発達支援管理責任者）欠如減算

[現 行]

イ 指定基準に定める人員基準を満たしていない場合、その翌々月から、人員基準欠如が解消されるに至った月までの間につき、所定単位数の70%を算定する。

[見直し後]

イ 指定基準に定める人員基準を満たしていない場合、その翌々月から、人員基準欠如が解消されるに至った月までの間につき、所定単位数の70%を算定する。

ロ 減算が適用された月から5月以上連続して基準に満たない場合、減算が適用された5月目から人員基準欠如が解消されるに至った月までの間につき、所定単位数の50%を算定する。

○ 個別支援計画未作成減算

[現 行]

イ 個別支援計画が作成されずにサービス提供が行われていた場合、当該月から当該状態が解消されるに至った月の前月までの間につき、所定単位数の95%を算定する。

[見直し後]

イ 個別支援計画が作成されずにサービス提供が行われていた場合、当該月から当該状態が解消されるに至った月の前月までの間につき、所定単位数の70%を算定する。

ロ 減算が適用された月から3月以上連続して当該状態が解消されない場合、減算が適用された3月目から当該状態が解消されるに至った月の前月までの間につき、所定単位数の50%を算定する。

(3) 食事提供体制加算の経過措置の取扱い

- 平成29年度末までの経過措置とされていた食事提供体制加算については、食事の提供に関する実態等の調査・研究を十分に行った上で、引き続き、その他あり方を検討することとし、今回の改定では継続する。

(4) 送迎加算の見直し

- 通所系サービスの送迎加算（Ⅰ）、（Ⅱ）について、自動車維持費等が減少していることから一定の適正化を図る。その上で、生活介護における送迎については、一定の条件を満たす場合（重度者等を送迎した場合）、更に評価する。なお、短期入所については、整備促進、運営強化を図る観点から見直しは行わない。
- 就労継続支援A型における送迎については、雇用契約を締結していることや利用者の知識や能力向上のために必要な訓練を行うという観点から、事業所へは利用者が自ら通うことを基本としていることを改めて徹底する。
- また、放課後等デイサービスにおける送迎については、障害児の自立能力の獲得を妨げないように配慮するよう、通知に明記する。
- 同一敷地内の送迎については、「同一敷地内」という立地上の観点を踏まえ、一定の適正化を図る。

《送迎加算の見直し》

[現 行] ※ 生活介護、自立訓練、就労移行支援、就労継続支援

イ 送迎加算（Ⅰ） 27単位/回

※ 1回の送迎につき平均10人以上が利用し、かつ、週3回以上の送迎を実施している場合に算定。なお、利用定員が20人未満の事業所にあつては、平均的に定員の100分の50以上が利用している場合に加算する。

ロ 送迎加算（Ⅱ） 13単位/回

※ 1回の送迎につき平均10人以上が利用している（利用定員が20人未満の事業所にあつては、平均的に定員の100分の50以上が利用していること）又は週3回以上の送迎を実施している場合に加算する。

※ 障害支援区分5若しくは障害支援区分6又はこれに準ずる者（一定以上の行動障害を有する者又はたんの吸引等を必要とする者）が100分の60以上いる場合は、更に14単位/回を加算する（生活介護のみ）。

[見直し後] ※ 生活介護、自立訓練、就労移行支援、就労継続支援

イ 送迎加算 (I) 21単位/回

※ 1回の送迎につき平均10人以上が利用し、かつ、週3回以上の送迎を実施している場合に加算。なお、利用定員が20人未満の事業所にあつては、平均的に定員の100分の50以上が利用している場合に加算する。

ロ 送迎加算 (II) 10単位/回

※ 1回の送迎につき平均10人以上が利用している(利用定員が20人未満の事業所にあつては、平均的に定員の100分の50以上が利用していること)又は週3回以上の送迎を実施している場合に加算する。

※ 障害支援区分5若しくは障害支援区分6又はこれに準ずる者(一定以上の行動障害を有する者又はたんの吸引等を必要とする者)が100分の60以上いる場合は、更に28単位/回を加算する(生活介護のみ)。

※ 同一敷地内の送迎については、所定単位数の70%を算定する。

(5) 訓練系、就労系サービスにおける医療観察法対象者等の受入れの促進

- 医療観察法対象者や刑務所出所者等(以下「医療観察法対象者等」という。)の社会復帰を促すために、訓練系、就労系サービス(自立訓練、就労移行支援及び就労継続支援)事業所について、精神保健福祉士等を配置又は病院等との連携により、精神保健福祉士等が事業所を訪問して医療観察法対象者等を支援していることを評価する加算を創設する。

《社会生活支援特別加算【新設】》 480単位/日

(6) 福祉・介護職員処遇改善加算の見直し

- 福祉・介護職員処遇改善加算(IV)及び(V)については、要件の一部を満たさない事業者に対し、減算された単位数での加算の取得を認める区分であることや、当該区分の取得率や報酬体系の簡素化の観点等を踏まえ、これを廃止する。その際、一定の経過措置期間を設けることとする。
- その間、障害福祉サービス等事業所に対してはその旨の周知を図るとともに、より上位の区分の加算取得について積極的な働きかけを行うこととする。

※ 福祉・介護職員処遇改善加算(IV)及び(V)については、別に厚生労働大臣が定める期日(注)までの間に限り算定することとする。

[注] 平成30年度予算案に盛り込まれた「障害福祉サービス等支援体制整備事業」により、加算の新規の取得や、より上位の区分の加算取得に向けて、事業所への専門的な相談員(社会保険労務士など)の派遣をし、個別の助言・指導等を行うとともに、本事業の実施状況等を踏まえ、今後決定。

(7) 身体拘束等の適正化

- 身体拘束等の適正化を図るため、身体拘束等に係る記録をしていない場合について、基本報酬を減算する。

《身体拘束廃止未実施減算【新設】》 5単位/日

※ 療養介護、生活介護、短期入所、施設入所支援、自立訓練、就労移行支援、就労継続支援、共同生活援助、児童発達支援、医療型児童発達支援、放課後等デイサービス、保育所等訪問支援、居宅訪問型児童発達支援、福祉型障害児入所施設、医療型障害児入所施設 等

(8) 経営実態等を踏まえた基本報酬の見直し

- 各サービスの経営の実態等を踏まえ、基本報酬を見直す。

→「障害福祉サービス等の基本報酬の見直しについて」(別紙1)参照

(9) 地域区分の見直し

- 障害者サービスに係る地域区分について、現行の国家公務員の地域手当に準拠し、7区分から8区分に見直す。また、その際、類似制度である介護保険サービス(以下「介護」という。以下(8)について同じ。)における地域区分との均衡を考慮し、介護の地域区分の考え方に合わせる。  
なお、これらの見直しにあつては、報酬単価の大幅な変更を緩和する観点から、自治体の意見を聴取した上で、平成32年度末まで必要な経過措置を講じる。
- 障害児サービスに係る地域区分についても、障害者サービスと同様に、介護における地域区分との均衡を考慮し、介護の地域区分の考え方に合わせた上で、障害者サービスと同様の経過措置を講じる。

→「地域区分の見直しについて」(別紙5)参照

(10) 公立減算の取扱い

- 公立減算については、施設等の設置者である自治体から補助金や指定管理料等の公費が別途投入されていることと等に鑑み、引き続き維持する。

## 5. 訪問系サービス

### (1) 居宅介護

#### ① 同一建物等に居住する利用者等へのサービス提供に対する評価の適正化

- ・ 居宅介護事業所が所在する建物と同一建物等に居住する利用者又は同一建物に居住する一定数以上の利用者に対し、サービスを提供する場合の評価を適正化する。

#### 《同一建物等の利用者等に提供した場合の減算【新設】》

以下のイ又はロの者に居宅介護を行う場合は、所定単位数の10%を減算する。ハの者に居宅介護を行う場合は、所定単位数の15%を減算する。

- イ 居宅介護事業所と同一敷地内又は隣接する敷地内に所在する建物に居住する者
- ロ 上記以外の範囲に所在する建物に居住する者(当該建物に居住する利用者の人数が1月あたり20人以上の場合)
- ハ 居宅介護事業所と同一敷地内又は隣接する敷地内に所在する建物に居住する者(当該建物に居住する利用者の人数が1月あたり50人以上の場合)

#### ② 初任者研修課程修了者のサービス提供責任者に対する評価の適正化

- ・ サービス提供責任者の質の向上を図る観点から、サービス提供責任者の任用要件のうち「居宅介護職員初任者研修の課程を修了した者であって、3年以上介護等の業務に従事した者」をサービス提供責任者として配置している事業所について、基本報酬を減算する。

#### 《初任者研修修了者がサービス提供責任者として配置されている場合の減算【新設】》

居宅介護職員初任者研修課程修了者(介護職員初任者研修課程修了者や旧2級ヘルパーを含む)をサービス提供責任者として配置し、当該者が作成した居宅介護計画に基づいて居宅介護を行う場合は、所定単位数の10%を減算する。

#### ③ 居宅介護ヘルパーの要件の見直し等

- ・ 介護保険サービスにおける訪問介護の見直しを踏まえ、居宅介護(家事援助及び通院等介助(身体介護を伴わない場合)に限る。)のヘルパーとして、訪問介護における生活援助中心型のサービスに必要な知識等に対応した研修の修了者を定め、当該者が家事援助等を提供した場合の基本報酬は、居宅介護職員初任者研修課程修了者等が提供した場合と同様とする。

#### ④ 福祉専門職員等連携加算の要件の見直し

- ・ 精神障害者に対してより高度で専門的な支援を行うために、公認心理師と連携した場合を新たに福祉専門職員等連携加算における有資格者として評価する。

#### 《福祉専門職員等連携加算の要件の見直し》

##### [現行]

福祉専門職員等連携加算 564単位/日

- ※ 利用者に対して、居宅介護事業所のサービス提供責任者が、サービス事業所、指定障害者支援施設、医療機関等の社会福祉士、介護福祉士、精神保健福祉士、理学療法士その他の国家資格を有する者(作業療法士、言語聴覚士、看護師、保健師等)に同行して利用者の居宅を訪問し、利用者の心身の状況等の評価を当該社会福祉士等と共同で行い、かつ、居宅介護計画を作成した場合であって、当該社会福祉士等と連携し、当該居宅介護計画に基づく居宅介護を行ったときは、初回の居宅介護が行われた日から起算して90日の間、3回を限度として、1回につき所定単位数を加算する。

##### [見直し後]

福祉専門職員等連携加算 564単位/日

- ※ 利用者に対して、居宅介護事業所のサービス提供責任者が、サービス事業所、指定障害者支援施設、医療機関等の社会福祉士、介護福祉士、精神保健福祉士、公認心理師、理学療法士その他の国家資格を有する者(作業療法士、言語聴覚士、看護師、保健師等)に同行して利用者の居宅を訪問し、利用者の心身の状況等の評価を当該社会福祉士等と共同で行い、かつ、居宅介護計画を作成した場合であって、当該社会福祉士等と連携し、当該居宅介護計画に基づく居宅介護を行ったときは、初回の居宅介護が行われた日から起算して90日の間、3回を限度として、1回につき所定単位数を加算する。

### (2) 重度訪問介護

#### ① 病院等入院中の支援の評価

- ・ 障害支援区分6の利用者に対して、病院、診療所、介護老人保健施設、介護医療院及び助産所(以下「病院等」という。)への入院(入所を含む。以下①について同じ。)中にコミュニケーション支援等を提供することを評価する。

《入院中の支援の基本報酬【新設】》

入院中以外の基本報酬と同様とする。

	入院中以外	入院中
所要時間1時間未満の場合	184単位	184単位
所要時間1時間以上1時間30分未満の場合	274単位	274単位

※ 他の時間の単位も同様。

《入院中の支援の加算・減算【新設】》

以下を除き、入院中以外と同様とする。

- イ 喀痰吸引等支援体制加算の算定は不可。
- ロ 90日以降の利用は所定単位数の20%を減算する。

② 意思疎通が困難な利用者等への同行支援の評価

- ・ 障害支援区分6の利用者に対して、重度訪問介護事業所が新規に採用した従業者により支援が行われる場合において、当該利用者の支援に熟練した従業者が同行して支援を行うことを評価する。

《2人の重度訪問介護ヘルパーにより行った場合の加算の見直し》

[現行]

イ 障害者等の身体的理由により1人のヘルパーによる介護が困難と認められる場合等であって、同時に2人のヘルパーが1人の利用者に対して重度訪問介護を行った場合に、それぞれのヘルパーが行う重度訪問介護につき所定単位数を算定する。

[見直し後]

イ 障害者等の身体的理由により1人のヘルパーによる介護が困難と認められる場合等であって、同時に2人のヘルパーが1人の利用者に対して重度訪問介護を行った場合に、それぞれのヘルパーが行う重度訪問介護につき所定単位数を算定する。

ロ 障害支援区分6の利用者に対し、重度訪問介護事業所が新規に採用したヘルパーにより支援が行われる場合において、当該利用者の支援に熟練したヘルパーが同行して支援を行った場合に、それぞれのヘルパーが行う重度訪問介護につき、所定単位数の100分の85を算定する(算定開始から120時間に限る。)

③ 外出時における支援の見直し

- ・ 障害福祉サービスは、個々の障害者等のニーズ等を勘案して支給決定を行うものであり、1日を超える用務における支援の要否も含めて、市町村が支給決定を行うことから、外出時の支援を「原則として1日の範囲内で用務を終えるものに限る。」とする規定を廃止する(同行援護及び行動援護についても同様)。

(3) 同行援護

① 基本報酬の見直し

- ・ 同行援護は、外出する際に必要な援助を行うことを基本とすることから、「身体介護を伴う」と「身体介護を伴わない」の分類を廃止し、基本報酬を一本化する。なお、対象者の要件は、現行の「身体介護を伴わない」の対象者の要件とする。
- ・ ただし、現に利用している者に支援を行った場合は、支給決定の有効期間に限り改定前の報酬を算定することができることとする。

→「障害福祉サービス等の基本報酬の見直しについて」(別紙1)参照

② 盲ろう者等への支援の評価

- ・ 盲ろう者や、重度の障害者への支援を評価する加算を創設する。

《盲ろう者向け通訳・介助員が盲ろう者を支援した場合の加算【新設】》

盲ろう者向け通訳・介助員(地域生活支援事業における盲ろう者向け通訳・介助員派遣事業において、盲ろう者の支援に従事する者をいう。以下同じ。)が、盲ろう者(同行援護の対象者要件を満たし、かつ、聴覚障害6級に該当する者)を支援した場合は、100分の25に相当する単位数を所定単位数に加算する。

《障害支援区分4以上の者を支援した場合の加算【新設】》

障害支援区分4以上の者を支援した場合は、100分の40に相当する単位数を所定単位数に加算する。

《障害支援区分3の者を支援した場合の加算【新設】》

障害支援区分3の者を支援した場合は、100分の20に相当する単位数を所定単位数に加算する。

③ 同行援護ヘルパー及びサービス提供責任者の要件の見直し等

- ・ 同行援護のヘルパー及びサービス提供責任者の要件のうち、同行援護従業者養成研修を修了したものと見なす経過措置について、研修修了者の養成状況等を踏まえ廃止する。
- ・ 盲ろう者が同行援護を利用しやすくなるよう、平成33(2021)年3月31日までの暫定的な措置として、盲ろう者向け通訳・介助員は、同行援護従業者養成研修を修了したものとみなす。なお、本取扱いによるヘルパーが行う同行援護は、所定単位数を減算する。

《同行援護ヘルパーの要件の見直し》

[現 行]

- イ 同行援護従業者養成研修一般課程を修了した者（居宅介護職員初任者研修課程修了者等については、平成30年3月31日までの間は、同研修を修了したものとみなす。）
- ロ 居宅介護職員初任者研修課程修了者等であって、視覚障害者等の福祉に関する事業に1年以上従事した経験を有するもの
- ハ 国立リハビリテーションセンター学院の視覚障害学科の教科を修了した者等

[見直し後]

- イ 同行援護従業者養成研修一般課程を修了した者（盲ろう者向け通訳・介助員については、平成33（2021）年3月31日までの間は、同研修を修了したものとみなす。）
- ロ 居宅介護職員初任者研修課程修了者等であって、視覚障害者等の福祉に関する事業に1年以上従事した経験を有するもの
- ハ 国立リハビリテーションセンター学院の視覚障害学科の教科を修了した者等

《上記見直し後の括弧書きにより、盲ろう者向け通訳・介助員が同行援護を提供した場合の減算【新設】》

上記見直し後の括弧書きの取扱いにより、同行援護従業者養成研修修了者とみなされた盲ろう者向け通訳・介助員が同行援護を提供した場合は、所定単位数の10%を減算する。

《同行援護のサービス提供責任者の要件の見直し》

[現 行]

- イ 以下の（1）又は（2）の要件を満たすものであって（3）の要件を満たすもの
  - （1）居宅介護職員初任者研修を修了した者であって3年以上介護等の業務に従事した者等
  - （2）平成23年9月30日において現に地域生活支援事業における移動支援事業に3年以上従事したもの（平成30年3月31日までの暫定的な取扱い。）
  - （3）同行援護従業者養成研修応用課程を修了した者（居宅介護職員初任者研修課程修了者等については、平成30年3月31日までの間においては、当該研修課程を修了したものとみなす。）
- ロ 国立リハビリテーションセンター学院の視覚障害学科の教科を修了した者等国立リハビリテーションセンター学院の視覚障害学科の教科を修了した者等

[見直し後]

- イ 以下の（1）及び（2）の要件を満たすもの
  - （1）居宅介護職員初任者研修を修了した者であって3年以上介護等の業務に従事した者等
  - （2）同行援護従業者養成研修応用課程を修了した者
- ロ 国立リハビリテーションセンター学院の視覚障害学科の教科を修了した者等国立リハビリテーションセンター学院の視覚障害学科の教科を修了した者等

(4) 行動援護

- ① 支援計画シート等が未作成の場合の減算に係る経過措置の廃止
  - ・ 支援計画シート等を未作成の場合の減算について、未作成であっても減算されない経過措置を廃止する。

《支援計画シート等が未作成の場合の減算の見直し》

[現 行]

「支援計画シート」及び「支援手順書 兼 記録用紙」が作成されていない場合、所定単位数の5%を減算する。ただし、平成30年3月31日までの間は支援計画シート等を作成していない場合であっても、所定単位数を算定する。

[見直し後]

「支援計画シート」及び「支援手順書 兼 記録用紙」が作成されていない場合、所定単位数の5%を減算する。

- ② 行動援護ヘルパー及びサービス提供責任者の要件の経過措置の延長
  - ・ 行動援護のヘルパー及びサービス提供責任者の要件のうち、行動援護従業者養成研修を修了したものと見なす経過措置について、研修修了者の養成状況等を踏まえ、平成33（2021）年3月31日まで延長する。

(5) 重度障害者等包括支援

- ① 基本報酬の見直し
  - ・ 短期入所及び共同生活援助の報酬の見直しに伴い、重度障害者等包括支援の中で提供する短期入所及び共同生活援助の報酬を見直す。
  - ・ 他の障害福祉サービスの報酬算定の考え方を踏まえ、以下の報酬算定の取扱いを廃止する。
    - イ 提供したサービスの実績単位数が支給決定単位数の100分の95を超える場合 支給決定単位数とする。
    - ロ 提供したサービスの実績単位数が支給決定単位数の100分の95を超えない場合 実績単位数の95分の100を乗じて得た単位数とする。



- ・ 重度障害者等包括支援の中で提供する障害福祉サービスに、自立生活援助及び就労定着支援を追加する。

→「障害福祉サービス等の基本報酬の見直しについて」（別紙1）参照

## ② 加算の見直し

- ・ 重度障害者等包括支援の中で短期入所又は共同生活援助を提供した場合、個別に短期入所又は共同生活援助を提供したときに算定できる加算の一部を算定できることとする。

### 《算定できる加算の見直し》

重度障害者等包括支援としてサービスを提供したときに算定できる加算は以下のとおりとする。なお、算定要件は基本的には各サービスの要件のとおりにする。

#### [現 行]

- ・ 早朝、夜間、深夜に支援した場合の加算（居宅介護、重度訪問介護、同行援護、行動援護、生活介護、自立訓練、就労移行支援又は就労継続支援（以下「生活介護等」という。）において算定可能）
- ・ 特別地域加算（生活介護等において算定可能）
- ・ 喀痰吸引等支援体制加算（居宅介護、重度訪問介護、同行援護、行動援護（以下「居宅介護等」という。）において算定可能）
- ・ 利用者負担が「一般1世帯」以下の者に支援した場合の加算（短期入所において算定可能）
- ・ 福祉・介護職員処遇改善加算
- ・ 福祉・介護職員処遇改善特別加算

#### [見直し後]

- ・ 2人の従業者による場合（居宅介護等において算定可能）
- ・ 早朝、夜間、深夜に支援した場合の加算（生活介護等、自立生活援助又は就労定着支援において算定可能）
- ・ 特別地域加算（生活介護等、自立生活援助又は就労定着支援において算定可能）
- ・ 喀痰吸引等支援体制加算（居宅介護等において算定可能）
- ・ 利用者負担が「一般1世帯」以下の者に支援した場合の加算（短期入所において算定可能）
- ・ 医療連携体制加算（短期入所又は共同生活援助において算定可能）
- ・ 地域生活移行個別支援特別加算（共同生活援助において算定可能）
- ・ 精神障害者地域移行特別加算（共同生活援助において算定可能）
- ・ 強度行動障害者地域移行特別加算（共同生活援助において算定可能）
- ・ 送迎加算（短期入所において算定可能）

- ・ 初回加算
- ・ 福祉・介護職員処遇改善加算
- ・ 福祉・介護職員処遇改善特別加算

## ③ サービス提供責任者の要件の緩和

- ・ 相談支援事業所の相談支援専門員との兼任を可能とするため、サービス提供責任者の専任要件を廃止する。

### 《サービス提供責任者の配置基準の見直し》

#### [現 行]

サービス提供責任者のうち、1人以上は、専任かつ常勤でなければならない。

#### [見直し後]

サービス提供責任者のうち、1人以上は、常勤でなければならない。

## ④ 重度障害者等包括支援サービス利用計画の作成に係る見直し

- ・ 障害福祉サービス間の総合的なマネジメントは計画相談支援が担うことから、重度障害者等包括支援サービス利用計画は、居宅介護計画等や個別支援計画と同様の位置付けとすることとし、名称、内容及び作成過程を見直す。

### 《重度障害者等包括支援サービス利用計画の作成に係る運営基準の見直し》

#### [現 行]

- ・ 名 称：重度障害者等包括支援サービス利用計画
- ・ 内 容：具体的なサービスの内容等
- ・ 作成過程：サービス利用計画の原案に位置づけた障害福祉サービスの担当者を招集して行う「サービス担当者会議」を開催する。

#### [見直し後]

- ・ 名 称：重度障害者等包括支援計画
- ・ 内 容：具体的なサービスの内容等（利用者の状態等により発生するニーズに応じて柔軟な支援の具体的な提供体制や提供方法等を含む。）
- ・ 作成過程：重度障害者等包括支援としての「サービス担当者会議」の開催は任意とする。
- ・ その他：原則、作成はサービス等利用計画を作成した者と同一の者であってはならない。

## 6. 日中活動系サービス

### (1) 生活介護

#### ① 常勤看護職員等配置加算の拡充

- ・ 医療的ケアを必要とする利用者に対しサービス提供体制の充実を図るため、常勤看護職員等配置加算に、看護職員を複数配置し、別表（128頁参照）の判定スコアの各項目に規定する状態のいずれかに該当する利用者を1名以上受け入れている事業所を評価する新たな区分を創設する。

#### 《常勤看護職員等配置加算の拡充》

[現行]

##### 常勤看護職員等配置加算

※ 看護職員が常勤換算で1人以上配置されている場合。

(1) 利用定員が20人以下	28単位/日
(2) 利用定員が21人以上40人以下	19単位/日
(3) 利用定員が41人以上60人以下	11単位/日
(4) 利用定員が61人以上80人以下	8単位/日
(5) 利用定員が81人以上	6単位/日

[見直し後]

##### イ 常勤看護職員等配置加算（I）

※ 看護職員が常勤換算で1人以上配置されている場合。

(1) 利用定員が20人以下	28単位/日
(2) 利用定員が21人以上40人以下	19単位/日
(3) 利用定員が41人以上60人以下	11単位/日
(4) 利用定員が61人以上80人以下	8単位/日
(5) 利用定員が81人以上	6単位/日

##### ロ 常勤看護職員等配置加算（II）

※ 看護職員が常勤換算で2人以上配置されている場合。

(1) 利用定員が20人以下	56単位/日
(2) 利用定員が21人以上40人以下	38単位/日
(3) 利用定員が41人以上60人以下	22単位/日
(4) 利用定員が61人以上80人以下	16単位/日
(5) 利用定員が81人以上	12単位/日

#### ② 開所時間減算の見直し

- ・ 極端な開所時間の実態を踏まえ、開所時間減算の減算幅を見直す。
- ・ また、利用時間が5時間未満（送迎のみを行う時間は含まない。）の利用者の割合が、利用者全体の50%以上の場合について基本報酬を減算する（短時間利用減算の創設）。なお、送迎に長時間を要する利用者等については、利用時間が5時間未満の利用者の割合の算定から除く。

#### 《開所時間減算の見直し》

[現行]

##### 開所時間減算

※ 運営規程に定められている営業時間（送迎のみを行う時間は含まない。）が6時間未満の場合

(1) 開所時間4時間未満	所定単位数の70%を算定
(2) 開所時間4時間以上6時間未満	所定単位数の85%を算定

[見直し後]

##### 開所時間減算

※ 運営規程に定められている営業時間（送迎のみを行う時間は含まない。）が6時間未満の場合

(1) 開所時間4時間未満	所定単位数の50%を算定
(2) 開所時間4時間以上6時間未満	所定単位数の70%を算定

##### 短時間利用減算【新設】

所定単位数の70%を算定

※ 利用時間が5時間未満（送迎のみを行う時間は含まない）の利用者の割合が事業所の全利用者の50%以上の場合

※ 送迎に長時間を要する利用者等については、利用時間が5時間未満の利用者の割合の算定から除く

#### ③ リハビリテーション加算の見直し

- ・ 頸髄損傷による四肢の麻痺等の状態にある者に対する訓練について、訓練に要する業務量を評価し、リハビリテーション加算を拡充する。

#### 《リハビリテーション加算の拡充》

[現行]

リハビリテーション加算 20単位/日

[見直し後]

イ リハビリテーション加算（I） 48単位/日

ロ リハビリテーション加算（II） 20単位/日

#### ④ 一般就労移行後の定着実績の評価

- ・ 生活介護の利用を経て一般就労した障害者に対しても、就職後6月以上、職場への定着支援を行う努力義務を新たに規定するため、就労後、6月以上就労継続している者がいる場合の定着実績を評価するための加算を創設する。

《就労移行支援体制加算【新設】》

イ 利用定員が20人以下	42単位/日
ロ 利用定員が21人以上40人以下	18単位/日
ハ 利用定員が41人以上60人以下	10単位/日
ニ 利用定員が61人以上80人以下	7単位/日
ホ 利用定員が81人以上	6単位/日

(2) 短期入所

① 福祉型短期入所における福祉型強化短期入所サービス費の創設等

- ・ 医療的ケアが必要な障害児者の受入れを積極的に支援するため、短期入所の新たな報酬区分として、「福祉型強化短期入所サービス費」を創設する。
- ・ 福祉型強化短期入所サービス費の人員配置基準については、以下の取扱いとする。
  - ア 併設型や空床型については、現行の取扱いと同様に、本体施設の配置基準に準じることとし、医療的ケアが必要な障害児者を受け入れる場合については、看護職員を常勤で1人以上配置する。
  - イ 単独型については、現行の区分に加えて、看護職員を常勤で1人以上配置する。

→「障害福祉サービス等の基本報酬の見直しについて」(別紙1) 参照

- ・ また、別表(128頁参照)の判定スコアの各項目に規定する状態のいずれかに該当する利用者を1名以上受け入れる場合や重度な障害児者を利用者全体の50%以上受け入れる場合について、支援に係る負担を評価する加算を創設する。
  - なお、受入れの体制を強化する場合の評価として、常勤看護職員等配置加算を創設する。

《医療的ケア対応支援加算【新設】》

120単位/日

《重度児者対応支援加算【新設】》

30単位/日

《常勤看護職員等配置加算【新設】》

イ 利用定員が6人以下	10単位/日
ロ 利用定員が7人以上12人以下	8単位/日
ハ 利用定員が13人以上17人以下	6単位/日
ニ 利用定員が18人以上	4単位/日

② 看護職員による訪問の評価の充実、医療的ケア児者への支援の充実

- ・ 福祉型短期入所について、精神障害者の地域生活の支援と家族支援の観点から医療との連携を強化するため、医療連携体制加算に、日常的な健康管理、医療ニーズへの適切な対応がとれる等の体制を評価する区分を創設する。
- ・ 医療連携体制加算については、更に長時間支援を評価する区分を創設する。

《医療連携体制加算の拡充》

【現行】

イ 医療連携体制加算(Ⅰ)	600単位/日 (利用者1人)
ロ 医療連携体制加算(Ⅱ)	300単位/日 (利用者2人以上8人以下)
ハ 医療連携体制加算(Ⅲ)	500単位/日
ニ 医療連携体制加算(Ⅳ)	100単位/日

【見直し後】

イ 医療連携体制加算(Ⅰ)	600単位/日 (利用者1人)
ロ 医療連携体制加算(Ⅱ)	300単位/日 (利用者2人以上8人以下)
ハ 医療連携体制加算(Ⅲ)	500単位/日
ニ 医療連携体制加算(Ⅳ)	100単位/日
ホ 医療連携体制加算(Ⅴ)	39単位/日
ヘ 医療連携体制加算(Ⅵ)	1,000単位/日 (利用者1人)
ト 医療連携体制加算(Ⅶ)	500単位/日 (利用者2人以上8人以下)

※ 既存の(Ⅰ)又は(Ⅱ)については、4時間未満の支援の場合適用し、4時間を超えて支援を行う場合は、(Ⅵ)又は(Ⅶ)を適用する。ただし、看護職員加配加算を算定している場合は、医療連携体制加算は算定不可。

③ 運営方法やサービス提供規模の適正化

- ・ 「福祉型強化短期入所サービス費」の創設に当たり、一定の定員規模以上や、複数設置の場合、また、同一法人の複数事業所間における同じ利用者への短期入所の提供については、減算又は制限する。

《大規模減算【新設】》

所定単位数の90%を算定  
※ 単独型で20床以上の場合

#### ④ 長期（連続）利用日数の上限設定

- ・ 長期（連続）利用日数については、介護保険サービスの短期入所生活介護と同様に、30日までを限度とする。ただし、現在利用している者については、1年間の猶予期間を設ける。
- ・ なお、連続して30日利用した後、1日以上利用しない期間があれば、再度連続した30日以内の利用は可能とするが、短期利用加算は年間利用日数の初期の30日のみ算定を認める。

#### ⑤ 年間利用日数の適正化

- ・ 年間利用日数については、1年の半分（180日）を目安にすることを計画相談支援の指定基準に位置付ける。
- ・ ただし、④、⑤の長期（連続）利用日数や年間利用日数について、例えば、「介護者が急病や事故により、長期間入院することとなった場合」等のやむを得ない事情がある場合においては、自治体の判断に応じて、例外的にこれらの日数を超えることを認めても差し支えないこととする。

### 7. 施設系・居住系サービス

#### (1) 施設入所支援

##### ① 夜勤職員配置の評価の見直し

- ・ 夜間業務については、利用者の重度化・高齢化に伴う業務負担の増加や日中業務とは異なる負担感や勤務体制であることを踏まえ、夜間支援体制をより適切に評価するため、夜勤職員配置体制加算の単位数を引き上げる。

##### 《夜勤職員配置体制加算の見直し》

###### [現 行]

- |                     |        |
|---------------------|--------|
| (1) 利用定員が21人以上40人以下 | 49単位/日 |
| (2) 利用定員が41人以上60人以下 | 41単位/日 |
| (3) 利用定員が61人以上      | 36単位/日 |

###### [見直し後]

- |                     |        |
|---------------------|--------|
| (1) 利用定員が21人以上40人以下 | 60単位/日 |
| (2) 利用定員が41人以上60人以下 | 48単位/日 |
| (3) 利用定員が61人以上      | 39単位/日 |

#### ② 重度障害者支援加算（Ⅱ）に係る算定要件の経過措置の延長

- ・ 平成27年3月31日において従来の重度障害者支援加算（Ⅱ）を算定していた事業所については、平成30年3月31日までの間は、強度行動障害支援者養成研修の研修受講計画を作成することで足りるものとする経過措置を設けているが、当該研修の受講状況等を踏まえて当該経過措置を平成31年3月31日まで延長する。

#### ③ 社会福祉施設職員等退職手当共済制度の公費助成の廃止に伴う報酬上の措置

- ・ 社会福祉施設職員等退職手当共済制度の公費助成の廃止に伴う報酬上の措置については、経営実態調査の結果等を踏まえ、報酬上の見直しは行わない。

#### (2) 共同生活援助

##### ① 基本報酬の見直し

- ・ 非該当・区分1の利用者については今後も利用対象とするとともに、より重度の障害者に対する支援を充実させるため、報酬の重点化を図る観点から基本報酬を見直す。

→「障害福祉サービス等の基本報酬の見直しについて」（別紙1）参照

##### ② 重度の障害者への支援を可能とする新たな類型の創設（日中サービス支援型）

- ・ 障害者の重度化・高齢化に対応できる共同生活援助の新たな類型として、「日中サービス支援型共同生活援助」（以下「日中サービス支援型」という。）を創設する。
- ・ 日中サービス支援型の報酬については、重度の障害者等に対して常時の支援体制を確保することを基本とする。  
なお、利用者が他の日中活動サービスを利用することを妨げることがないような仕組みとする。  
また、従来の共同生活援助よりも手厚い世話人の配置とするため、最低基準の5：1をベースに、4：1及び3：1の基本報酬を設定する。

→「障害福祉サービス等の基本報酬の見直しについて」（別紙1）参照

- ・ 日中サービス支援型の夜間支援については、夜勤職員の配置を基本報酬において評価するが、夜勤職員を加配する場合は、更に一定単位数を加算する。

《夜勤職員加配加算【新設】》 149単位/日

- ・ 日中サービス支援型は1つの建物への入居を合計20人まで認めることから、共同生活住居の規模が一定以上の場合に適用される大規模住居等減算について、「入居定員が8名以上」の場合は適用しない。
- ・ 従来の共同生活援助で規定される加算等については、日中サービス支援型の趣旨を踏まえ適用する。

### ③ 看護職員の配置の評価

- ・ 共同生活援助事業所の職務に従事する看護職員を常勤換算で1名以上配置している体制を評価する加算を創設する。  
なお、医療連携体制加算との併給については、医療連携体制加算(Ⅳ)のみ認める。

《看護職員配置加算【新設】》 70単位/日

### ④ 精神科病院に1年以上入院していた精神障害者への支援の評価

- ・ 精神科病院等に1年以上入院していた精神障害者に対して、地域で生活するために必要な相談援助や個別支援等を社会福祉士、精神保健福祉士又は公認心理師等が実施することを評価する加算を創設する。また、地域移行先の一つである宿泊型自立訓練についても、加算を創設する。

《精神障害者地域移行特別加算【新設】》 300単位/日(1年以内)

### ⑤ 障害児者支援施設に1年以上入所していた強度行動障害者への支援の評価

- ・ 障害児者支援施設に1年以上入所していた強度行動障害者に対して、地域で生活するために必要な相談援助や個別支援等を、強度行動障害支援者養成研修修了者等が実施することを評価する加算を創設する。  
また、地域移行先の一つである宿泊型自立訓練についても、加算を創設する。

《強度行動障害者地域移行特別加算【新設】》 300単位/日(1年以内)

### ⑥ 自立生活支援加算の見直し

- ・ 退居後の相談支援等を評価する自立生活支援加算については、入居中に1回、退居後に1回算定可能であるが、地域生活への移行を促進する観点から、入居中に算定することができる回数を2回に拡充する。  
また、同様の内容である地域移行加算(療養介護、施設入所支援、宿泊型自立訓練、障害児入所支援)についても、回数を拡充する。

《自立生活支援加算・地域移行加算の見直し》

[現 行] 入居(入所)中1回、退居(退所)後1回	1回	500単位
[見直し後] 入居(入所)中2回、退居(退所)後1回	1回	500単位

### ⑦ 個人単位で居宅介護等を利用する場合の経過措置の延長(介護サービス包括型、日中サービス支援型)

- ・ 平成30年3月31日までとされている重度の障害者に係る利用者ごとの個人単位での居宅介護等の利用について、当該経過措置を平成33(2021)年3月31日まで延長する。  
また、新たな類型である日中サービス支援型についても、当該経過措置の対象とする。

## 8. 訓練系サービス

### (1) 自立訓練(機能訓練・生活訓練)

#### ① 対象者の見直し

- ・ 障害福祉サービス等は3障害共通が原則であるが、自立訓練は障害種別によって利用できるサービスに制限がある。このため訓練の対象者を限定している施行規則(機能訓練:身体障害者、生活訓練:知的障害者・精神障害者)を改正し、両訓練ともに障害の区別なく利用可能とするとともに、視覚障害者に対する歩行訓練等を生活訓練としても実施出来るよう見直す。

《生活訓練サービス費の見直し》

[現 行]		
生活訓練サービス費(Ⅱ)		
(1) 所要時間1時間未満		245単位/日
(2) 所要時間1時間以上		564単位/日
[見直し後]		
生活訓練サービス費(Ⅱ)		
(1) 所要時間1時間未満		248単位/日
(2) 所要時間1時間以上		570単位/日

③ 視覚障害者に対する専門的訓練 732単位/日

※ 生活訓練における居宅を訪問して訓練を行う場合の「訪問を開始した日から起算して180日間ごとに50回を限度とする」旨の基準については、廃止する。

② リハビリテーション加算の見直し（機能訓練）

- ・ 頸髄損傷による四肢の麻痺等の状態にある者に対する訓練について、訓練に要する業務量を評価し、リハビリテーション加算を拡充する。

《リハビリテーション加算の拡充》

[現 行]

リハビリテーション加算 20単位/日

[見直し後]

イ リハビリテーション加算（Ⅰ） 48単位/日

ロ リハビリテーション加算（Ⅱ） 20単位/日

③ 利用者の障害特性等に応じた訓練の評価（生活訓練）

- ・ 利用者の障害特性や生活環境等に応じて社会福祉士や精神保健福祉士等が作成する個別計画に基づく訓練の実施や、訓練実施による生活能力の維持・向上の評価及び個別計画の見直しを毎月実施すること等を評価するための加算を創設する。

《個別計画訓練支援加算【新設】》 19単位/日

④ 中山間地域等の居宅を訪問する際のコストの評価（機能訓練・生活訓練）

- ・ 中山間地域等に居住する利用者の居宅訪問については、移動コストを勘案することとし、特別地域加算を創設する。

《特別地域加算【新設】》 +15/100

⑤ 一般就労移行後の定着実績の評価（機能訓練・生活訓練）

- ・ 自立訓練の利用を経て一般就労した障害者に対しても、就職後6月上、職場への定着支援を行う努力義務を新たに規定するため、就労後、6月以上就労継続している者がいる場合の定着実績を評価するための加算を創設する。

《就労移行支援体制加算【新設】》

（機能訓練の場合）

イ 利用定員が20人以下 57単位/日

ロ 利用定員が21人以上40人以下 25単位/日

ハ 利用定員が41人以上60人以下 14単位/日

ニ 利用定員が61人以上80人以下 10単位/日

ホ 利用定員が81人以上 7単位/日

（生活訓練の場合）

イ 利用定員が20人以下 54単位/日

ロ 利用定員が21人以上40人以下 24単位/日

ハ 利用定員が41人以上60人以下 13単位/日

ニ 利用定員が61人以上80人以下 9単位/日

ホ 利用定員が81人以上 7単位/日

9. 就労系サービス

(1) 就労系サービスにおける共通的事項（就労移行支援及び就労継続支援）

① 施設外就労に係る加算の要件緩和

- ・ 企業から請け負った作業を当該企業内等で行う支援（以下「施設外就労」という。）については、月の利用日数のうち最低2日は、事業所内において訓練目標に対する達成度の評価等を行うことを要件としているが、就労能力や工賃・賃金の向上及び一般就労への移行をより促進するため、達成度の評価等を施設外就労先で行うことを可能とする。  
また、施設外就労の総数について、利用定員の100分の70以下とする要件を廃止する。

《就労準備支援体制加算（Ⅱ）及び施設外就労加算の見直し》

[現 行]

1月の利用日数から事業所内における必要な支援等を行うための2日を除く日数を限度として、企業及び官公庁等で作業を行った場合に、施設外就労利用者の人数に応じ、1日につき所定単位数を加算する。

[見直し後]

企業及び官公庁等で作業を行った場合に、施設外就労利用者の人数に応じ、1日につき所定単位数を加算する。

② 在宅利用時の生活支援サービスの評価

- ・ 就労移行支援又は就労継続支援において、通所利用が困難で、在宅による支援がやむを得ないと市町村が判断した利用者（以下「在宅利用者」という。）に対して、一定の要件を満たした上で、支援を提供した場合に基本報酬の算定が可能となっているが、同一時間帯において生活支援に関する訪問系サービスを利用できないため、在宅利用が促進されない可能性があることから、在宅利用を促進するための加算を創設する。

《在宅時生活支援サービス加算【新設】》 300単位/日

在宅利用者が就労移行支援又は就労継続支援を受けている同一時間帯に生活支援に関する支援が必要であり、生活支援に関する支援を当該サービス提供事業所の負担において提供した場合に、1日につき所定単位数を加算する。

③ 離島等における在宅利用時の要件の緩和

- 在宅利用者については、月に1日は事業所内において訓練目標に対する達成度の評価等を行うことを要件として基本報酬が算定されるが、離島等においては、利用者が事業所に通所することが困難であるため、要件を緩和する。

《離島等における在宅利用時の要件の緩和》

[現 行]

在宅利用者に対しては、以下を満たす場合に、基本報酬の算定を可能とする。

- 事業所職員による訪問又は利用者による通所により評価等を1週間につき1回は行うこと。
- 在宅利用者については、原則として月の利用日数のうち1日は事業所に通所し、事業所内において訓練目標に対する達成度の評価等を行うこと。

[見直し後]

離島等に居住している在宅利用者に対しては、以下を満たす場合に、基本報酬の算定を可能とする。

- 事業所職員による訪問、利用者による通所又は電話・パソコン等のICT機器の活用により評価等を1週間につき1回は行うこと。
- 原則として月の利用日数のうち1日は事業所職員による訪問又は利用者による通所により、訓練目標に対する達成度の評価等を行うこと。

④ 利益供与等の禁止の強化

- 就労系サービスについては、利用者確保のため、「利用者が友人を紹介すると、紹介した者と紹介された者に金品を授与している事業所」、「企業に就職すると利用者に祝い金を出す事業所」、「就労継続支援A型事業所に雇用され6月以上働く場合に祝い金を出す事業所」、「就職斡旋した事業所に対し金品の授与を行っている事業所」があると指摘されている。

障害福祉サービスは、障害者が自立した生活を営めるよう、その大部分が公費負担によって行われているものであるため、どの事業者を選ぶか

は、あくまでも各事業者のサービス内容や質に基づき、障害者が自発的に判断すべきである。こうした意思決定を歪めるような誘因手法は望ましくないことから、金品授受による利用者誘因行為や就労斡旋行為を禁止することを指定基準の解釈通知に規定する。

(2) 就労移行支援

① 一般就労移行後の定着実績に応じた基本報酬の評価

- 利用者の意向及び適性に応じた一般就労への移行を推進するため、一般就労への移行実績だけでなく、就職後6か月以上定着したことをもって実績として評価し、就職後6か月以上定着した者の割合に応じた基本報酬を設定する。  
また、定着実績に応じた基本報酬を設定することから、一般就労への移行実績が過去2年間ない場合並びに就労定着者数が過去3年間及び過去4年間ない場合の減算については廃止する。
- なお、事業所開設後2年間を経過していない事業所については、現行と同様の基本報酬(別紙1の就労移行支援サービス費のそれぞれ(三)の単位数)を算定する。
- また、就労定着支援体制加算については、就労定着支援が新たに創設されることに伴い廃止する。ただし、平成30年4月から就労定着支援を利用する障害者は、既に通常の事業所に雇用されていることから、新サービスである就労定着支援の説明等や新たな支給決定事務も生じるため、平成30年9月30日までは、就労定着支援サービス費の算定に代えて、就労定着支援体制加算を算定することも可能とする。
- この場合の単位数は、就労移行支援の基本報酬について就職後6月以上の就労定着者の割合に応じた設定とすること及び速やかな就労定着支援サービスへの移行を促進する観点から、現行の単位数の2分の1にする。

→「障害福祉サービス等の基本報酬の見直しについて」(別紙1)参照

② 作業療法士を配置した場合の評価

- 作業療法士を配置している就労移行支援事業所においては、作業療法士を配置していない事業所と比べて、一般就労への移行実績や職場定着の実績が高いことから、新たに福祉専門職員配置等加算における有資格者として評価する。

《福祉専門職員配置等加算の要件の見直し》

[現 行]

- イ 福祉専門職員配置等加算（Ⅰ） 15単位/日
  - ※ 職業指導員等として常勤で配置されている従業者のうち社会福祉士、介護福祉士又は精神保健福祉士である従業者の割合が100分の35以上ある場合に加算する。
- ロ 福祉専門職員配置等加算（Ⅱ） 10単位/日
  - ※ 職業指導員等として常勤で配置されている従業者のうち社会福祉士、介護福祉士又は精神保健福祉士である従業者の割合が100分の25以上ある場合に加算する。

[見直し後]

- イ 福祉専門職員配置等加算（Ⅰ） 15単位/日
  - ※ 職業指導員等として常勤で配置されている従業者のうち社会福祉士、介護福祉士、精神保健福祉士、作業療法士又は公認心理師である従業者の割合が100分の35以上ある場合に加算する。
- ロ 福祉専門職員配置等加算（Ⅱ） 10単位/日
  - ※ 職業指導員等として常勤で配置されている従業者のうち社会福祉士、介護福祉士、精神保健福祉士、作業療法士又は公認心理師である従業者の割合が100分の25以上ある場合に加算する。

[注] 公認心理師の資格を有する場合の更なる評価については、4（2）福祉専門職員配置等加算の要件の見直しを参照。

③ 通勤訓練を実施した場合の評価

- ・ 就労移行支援は通勤も含めた訓練を行うが、外部から専門職を招いて、通勤訓練のノウハウのない視覚障害者に対し、白杖による歩行訓練を実施することを評価する加算を創設する。

《通勤訓練加算【新設】》 800単位/日

外部から専門職員を招いて、利用者に対し白杖による通勤訓練を実施した場合に加算する。

④ 就労支援関係研修修了加算の評価の見直し

- ・ 就労支援関係研修修了加算については、半数程度の就労移行支援事業所で算定されている実績があること及び有資格者の配置に係る福祉専門職員配置等加算とのバランスを踏まえて、単位数を見直す。

《就労支援関係研修修了加算の見直し》

[現 行]

研修修了者を就労支援員として配置している場合 11単位/日

[見直し後]

研修修了者を就労支援員として配置している場合 6単位/日

⑤ サービス利用に係る年齢制限の緩和

- ・ 就労移行支援は就労を希望する65歳未満の障害者であって、通常の事業所に雇用されることが可能と見込まれるものに対してサービスを提供するものであるが、利用開始時65歳未満の障害者は、引き続き利用することを可能とする。

(3) 就労継続支援A型

① 平均労働時間に応じた基本報酬の評価

- ・ 就労継続支援A型は雇用契約を締結し、最低賃金を支払う障害福祉サービスであることから、労働時間の増加は利用者の賃金増加に繋がることや、労働時間が長いほど、利用者に対する事業所としての支援コストが掛かることから、利用者の1日当たりの平均労働時間に応じた基本報酬とする。

また、平均労働時間に応じた基本報酬を設定することから、短時間利用減算については、廃止する。

※ 1日当たりの平均労働時間を算出するに当たり、サービス利用開始時には予見できない事由により、労働時間が短時間になってしまった場合について、平均労働時間の算出から除外する。

- ・ なお、実績が出せない事業所の安易な事業参入を防止するため、開設後1年間を経過していない事業所については、現行より低い基本報酬（別紙1の就労継続支援A型サービス費のそれぞれ(五)の単位数）を算定する。

※ 基本報酬の区分は前年度の実績により決定するが、新規事業所については開設後6か月間の実績をもって基本報酬区分の変更を認める。

→「障害福祉サービス等の基本報酬の見直しについて」（別紙1）参照

② 賃金向上のための取組の評価

- ・ 賃金向上のためには、生産活動収入の向上に資する販路の拡大、付加価値のある商品の開発等に加え、利用者の労働時間を増加させつつ相應の生産活動を行うことが求められる。このため、賃金向上計画等を作成



するとともに、利用者のキャリアアップの仕組みを導入した上で、賃金向上のための指導員を常勤換算方法で1以上配置している事業所を評価する加算を創設する。

≪賃金向上達成指導員配置加算【新設】≫

イ	利用定員が20人以下	70単位/日
ロ	利用定員が21人以上40人以下	43単位/日
ハ	利用定員が41人以上60人以下	26単位/日
ニ	利用定員が61人以上80人以下	19単位/日
ホ	利用定員が81人以上	15単位/日

※ 生産活動収入を増やすための販路拡大、商品開発、労働時間の増加等の賃金向上を図るための賃金向上計画（又は経営改善計画）を作成するとともに、利用者のキャリアアップの仕組みを導入し、当該計画の達成に向けて取り組む賃金向上達成指導員を常勤換算方法で1以上配置した場合、定員規模に応じてそれぞれの所定単位数を加算する。

③ 就労移行支援体制加算の評価の見直し

- 就労継続支援A型の利用を継続することによって、利用者の知識や能力が向上し、一般就労へ移行する者もいることから、より一般就労への移行と定着を推進するため、就労移行支援体制加算の評価を見直す。

≪就労移行支援体制加算の見直し≫

[現行] 26単位/日

※ 就労継続支援A型を受けた後就労し、6月以上就労継続している者が、利用定員の5%を超えている場合に加算する。

[見直し後]

(1) 就労継続支援A型サービス費（Ⅰ）を算定している事業所の場合

イ	利用定員が20人以下	42単位/日
ロ	利用定員が21人以上40人以下	18単位/日
ハ	利用定員が41人以上60人以下	10単位/日
ニ	利用定員が61人以上80人以下	7単位/日
ホ	利用定員が81人以上	6単位/日

(2) 就労継続支援A型サービス費（Ⅱ）を算定している事業所の場合

イ	利用定員が20人以下	39単位/日
ロ	利用定員が21人以上40人以下	17単位/日
ハ	利用定員が41人以上60人以下	9単位/日
ニ	利用定員が61人以上80人以下	7単位/日
ホ	利用定員が81人以上	5単位/日

※ 就労継続支援A型を受けた後就労し、6月以上就労継続している者がいる場合、定員規模に応じた所定単位数に6月以上就労継続している者の数を乗じて得た単位数を加算する（前年度実績に応じて1年間加算する。）。

④ サービス利用に係る年齢制限の緩和

- 就労継続支援A型は、通常の事業所に雇用されることが困難であって、適切な支援により雇用契約に基づく就労が可能である65歳未満の障害者に対してサービスを提供するものであるが、利用開始時65歳未満の障害者は、引き続き利用することを可能とする。

(4) 就労継続支援B型

① 平均工賃額に応じた基本報酬の評価

- 就労継続支援B型は、障害者が地域で自立した生活を送ることができるよう、利用者に支払う工賃の水準が向上するために必要な支援を行うことが重要であることから、事業所が障害者に支払う平均工賃月額に応じた基本報酬とする。

また、平均工賃額に応じた基本報酬を設定することから、目標工賃達成加算については、廃止する。

※ 1月当たりの平均工賃額を算出するに当たり、障害基礎年金1級受給者が利用者数の半数以上いる場合については、平均工賃月額に2千円を加えた額を報酬評価上の事業所の平均工賃月額とする。

- なお、実績が出せない事業所の安易な事業参入を防止するため、開設後1年間を経過していない事業所については、現行より低い基本報酬（別紙1の就労継続支援B型サービス費のそれぞれ(六)の単位数）を算定する。

※ 基本報酬の区分は前年度の実績により決定するが、新規事業所については開設後6か月間の実績をもって基本報酬区分の変更を認める。

→「障害福祉サービス等の基本報酬の見直しについて」（別紙1）参照

② 就労移行支援体制加算の評価の見直し

- 就労継続支援B型の利用を継続することによって、利用者の知識や能力が向上し、一般就労へ移行する者もいることから、より一般就労への移行と定着を推進するため、就労移行支援体制加算の評価を見直す。

《就労移行支援体制加算の見直し》

[現 行] 13単位/日

※ 就労継続支援B型を受けた後就労し、6月以上就労継続している者が、利用定員の5%を超えている場合に加算する。

[見直し後]

(1) 就労継続支援B型サービス費（Ⅰ）を算定している事業所の場合

イ 利用定員が20人以下	42単位/日
ロ 利用定員が21人以上40人以下	18単位/日
ハ 利用定員が41人以上60人以下	10単位/日
ニ 利用定員が61人以上80人以下	7単位/日
ホ 利用定員が81人以上	6単位/日

(2) 就労継続支援B型サービス費（Ⅱ）を算定している事業所の場合

イ 利用定員が20人以下	39単位/日
ロ 利用定員が21人以上40人以下	17単位/日
ハ 利用定員が41人以上60人以下	9単位/日
ニ 利用定員が61人以上80人以下	7単位/日
ホ 利用定員が81人以上	5単位/日

※ 就労継続支援B型を受けた後就労し、6月以上就労継続している者がいる場合、定員規模に応じた所定単位数に6月以上就労継続している者の数を乗じて得た単位数を加算する。

《モニタリング実施標準期間の見直し》

[現 行]

以下の各号に掲げる者の区分等に応じ当該各号に掲げる期間を勘案して、市町村が必要と認める期間とする。

(1) 新規又は変更によりサービスの種類、内容、量に著しく変更があった者  
→ 利用開始から3月を経過するまで1月間

(2) 在宅の障害福祉サービス利用者（障害児通所支援を含む。）又は地域定着支援利用者（（1）を除く。）

① 以下の者 → 1月間

イ 障害者支援施設からの退所等に伴い、一定期間、集中的に支援を行うことが必要である者

ロ 単身の世帯に属するため又はその同居している家族等の障害、疾病等のため、自ら指定障害福祉サービス事業者等との連絡調整を行うことが困難である者

ハ 常時介護を要する障害者等であって、意思疎通を図ることに著しい支障があるもののうち、四肢の麻痺及び寝たきりの状態にあるもの若しくは知的障害又は精神障害により行動上著しい困難を有する者（重度障害者等包括支援の支給決定を受けていない者に限る。）

② ①以外の者 → 6月間

(3) 障害者支援施設、のぞみの園、療養介護入所者、重度障害者等包括支援（（1）及び（4）を除く。） → 1年間

(4) 地域移行支援、地域定着支援（（1）及び（2）を除く。） → 6月間

[見直し後]

以下の各号に掲げる者の区分等に応じ当該各号に掲げる期間を勘案して、市町村が必要と認める期間とする。

(1) 新規又は変更によりサービスの種類、内容、量に著しく変更があった者  
→ 利用開始から3月を経過するまで1月間

(2) 在宅の障害福祉サービス利用者（障害児通所支援を含む。）又は地域定着支援利用者（（1）を除く。）

① 以下の者 → 1月間

イ 障害者支援施設からの退所等に伴い、一定期間、集中的に支援を行うことが必要である者

ロ 単身の世帯に属するため又はその同居している家族等の障害、疾病等のため、自ら指定障害福祉サービス事業者等との連絡調整を行うことが困難である者

ハ 常時介護を要する障害者等であって、意思疎通を図ることに著しい支障があるもののうち、四肢の麻痺及び寝たきりの状態にあるもの若しくは知的障害又は精神障害により行動上著しい困難を有する者（重度障害者等包括支援の支給決定を受けていない者に限る。）

10. 相談系サービス

(1) 計画相談支援、障害児相談支援

① モニタリング実施標準期間の見直し（計画相談支援）

・ サービス等利用計画等の定期的な検証（モニタリング）の標準期間について、支援の必要性の観点から標準期間の一部を見直し、モニタリングの頻度を高める。

・ なお、モニタリング時以外にも、相談支援専門員が必要に応じた支援を随時実施できるよう、サービス提供事業者は毎月のサービス利用状況を指定特定相談支援事業者・指定障害児相談支援事業者（以下「指定特定相談支援事業者等」という。）に報告する。

・ また、指定特定相談支援事業者等の質の向上、公正・中立性を高めるため、以下の取組を行う。

イ 指定特定相談支援事業者等は、継続サービス利用支援等によるモニタリング結果について市町村に対して報告する。

ロ 市町村は、報告を受けたモニタリング結果を抽出し、事例検討等によりモニタリング内容について検証等を行う。

※ 検証等については基幹相談支援センター等に委託可。

② 以下の者 →3月間

イ 居宅介護、行動援護、同行援護、重度訪問介護、短期入所、就労移行支援、自立訓練、就労定着支援、自立生活援助、日中サービス支援型共同生活援助を利用する者

ロ 65歳以上の者で介護保険におけるケアマネジメントを受けていない者

③ ①、②以外の者 →6月間

(3) 障害者支援施設、のぞみの園、療養介護入所者、重度障害者等包括支援((1)及び(4)を除く。) →6月間

(4) 地域移行支援、地域定着支援((1)及び(2)を除く。) →6月間

※ (3)の利用者(以下「施設入所者等という。’)及び(2)の②のイのうち就労定着支援、自立生活援助、日中サービス支援型共同生活援助を利用する者(以下「新サービス利用者」という。’)は平成30年度から、その他の(2)の②は平成31年度から見直す。ただし、すでに計画作成済の者については、各見直し時期以降に計画再作成(又は変更)を行うまでは、なお従前の例による。

※ さらに、上記区分は市町村がモニタリング期間を設定するための標準であり、例えば次のような利用者については、標準よりも短い期間で設定すべき旨を通知等で明記する。

【計画相談支援】

- ・生活習慣等を改善するための集中的な支援の提供後、引き続き一定の支援が必要である者
- ・利用する指定障害福祉サービス事業者の頻繁な変更やそのおそれのある者

【障害児相談支援】

- ・学齢期の長期休暇等により、心身の状態が変化のおそれのある者
- ・就学前の児童の状態や支援方法に関して、不安の軽減・解消を図る必要のある保護者

② 相談支援専門員1人あたりの標準担当件数の設定(計画相談支援・障害児相談支援)

- ・計画相談支援・障害児相談支援の質のサービスの標準化を図る観点から、1人の相談支援専門員が1月に実施するサービス利用支援等の標準担当件数を設定し、標準担当件数を一定程度超過する場合の基本報酬の逓減制を導入する。

→「障害福祉サービス等の基本報酬の見直しについて」(別紙1)参照

③ 基本報酬の見直し(計画相談支援)

- ・業務負担に応じた加算を設けること等に伴い、計画相談支援の基本報酬については一定程度引き下げる(新単価については、施設入所者等及び新サービス利用者のみ平成30年度から、それ以外のサービス利用者については平成31年度から適用する。)
- ・なお、障害児相談支援については、既に初回時と更新時で報酬水準が異なっていること、モニタリング標準期間の見直しを行わないことから、基本報酬は据え置く(上記②については障害児も対象)。

→「障害福祉サービス等の基本報酬の見直しについて」(別紙1)参照

④ 特定事業所加算の評価の見直し(計画相談支援、障害児相談支援)

- ・特定事業所加算について、より充実した支援体制及び主任相談支援専門員の配置を要件とした区分を創設するとともに、加算取得率が低調であることを踏まえ、事業者が段階的な体制整備を図れるよう、現行の要件を緩和した区分を一定期間に限り設ける。

≪特定事業所加算の見直し≫

[現行]

特定事業所加算 300単位/月  
(算定要件)

- イ 常勤かつ専従の相談支援専門員を3名以上配置し、かつ、そのうち1名以上が相談支援従事者現任研修を修了していること。
- ロ 利用者に関する情報又はサービス提供に当たっての留意事項に係る伝達等を目的とした会議を定期的開催すること。
- ハ 24時間連絡体制を確保し、かつ、必要に応じて利用者等の相談に対応する体制を確保していること。
- ニ 指定特定相談支援事業所の新規に採用した全ての相談支援専門員に対し相談支援従事者現任研修を修了した相談支援専門員の同行による研修を実施していること。
- ホ 基幹相談支援センター等から支援が困難な事例を紹介された場合においても、計画相談支援等を提供していること。
- ヘ 基幹相談支援センター等が実施する事例検討会等に参加していること。

[見直し後]

(1) 特定事業所加算(Ⅰ) 500単位/月  
(算定要件)

- イ 常勤かつ専従の相談支援専門員を4名以上配置し、かつ、そのうち1名以上が主任相談支援専門員であること。
- ロ 現行の特定事業所加算の(ロ)、(ハ)、(ホ)、(ヘ)の要件を満たすこと。

すこと。

- ハ 指定特定相談支援事業所の新規に採用した全ての相談支援専門員に対し主任相談支援専門員の同行による研修を実施していること。
- ニ 指定特定相談支援事業所において指定サービス利用支援又は継続サービス利用支援を提供する件数（指定障害児相談支援事業者の指定を併せて受け、一体的に運営されている場合は、指定障害児相談支援の利用者を含む。）が1月間において相談支援専門員1人あたり40件未満であること。

(2) 特定事業所加算 (II) 400単位/月  
※ 特定事業所加算 (I) の80/100

(算定要件)

- イ 常勤かつ専従の相談支援専門員を4名以上配置し、かつ、そのうち1名以上が相談支援従事者現任研修を修了していること。
- ロ 現行の特定事業所加算の(ロ)～(へ)の要件を満たすこと。
- ハ 特定事業所加算 (I) の(二)の要件を満たすこと。

(3) 特定事業所加算 (III) 300単位/月  
(算定要件)

現行の特定事業所加算の要件を満たし、かつ、特定事業所加算 (I) の(二)の要件を満たすこと。

※ すでに現行の特定事業所加算を取得している事業所の場合、(二)の要件を満たさなくても算定を認める(平成31年3月までの経過措置)。

(4) 特定事業所加算 (IV) 150単位/月  
※ 特定事業所加算 (III) の50/100

(算定要件)

- イ 常勤かつ専従の相談支援専門員を2名以上配置し、かつ、そのうち1名以上が相談支援従事者現任研修を修了していること。
- ロ 現行の特定事業所加算の(ロ)及び(二)～(へ)を満たすこと。
- ハ 特定事業所加算 (I) の(二)の要件を満たすこと。

※ 特定事業所加算 (II) 及び (IV) については、平成33 (2021) 年3月までとする。

### ⑤ 質の高い支援の実施や専門性の高い相談支援体制等を評価する加算の創設 (計画相談支援、障害児相談支援)

- ・ 必要に応じた質の高い支援を実施した場合に、実施した支援の専門性と業務負担を適切に評価するとともに、専門性の高い支援を実施できる体制を整えている場合に、その体制整備を適切に評価するための加算を創設する。

≪初回加算【新設】≫ 300単位/月

- ・ 障害福祉サービス等の利用を希望する利用者の心身の状況及び置かれている環境について、利用者等との面接や関係者への聞き取りによる詳細なアセスメントを行うために要する業務量を適切に評価する。
- ※ 計画相談支援のみ新設。障害児相談支援においては既設。ただし、基本報酬について旧単価を算定する場合は算定不可。

≪入院時情報連携加算【新設】≫

- (1) 入院時情報連携加算 (I) ※ 医療機関を訪問しての情報提供 200単位/月
- (2) 入院時情報連携加算 (II) ※ 医療機関への訪問以外の方法での情報提供 100単位/月

- ・ 入院時における医療機関との連携を促進する観点から、指定特定相談支援事業者等が入院時に医療機関が求める利用者の情報を、利用者等の同意を得た上で提供した場合に加算する。

※ 利用者1人につき、1月に1回を限度として加算。ただし、入院時情報連携加算 (I)、(II) の同時算定不可。

≪退院・退所加算【新設】≫ 200単位/回

- ・ 退院・退所後の円滑な地域生活への移行に向けた医療機関等との連携を促進する観点から、退院・退所時に相談支援専門員が医療機関等の多職種から情報収集することや、医療機関等における退院・退所時のカンファレンスに参加して情報収集を行った上でサービス等利用計画等を作成した場合に加算する。

※ 利用者1人につき、入院・入所中に3回を限度として加算。ただし、初回加算を算定する場合は算定不可。

≪居宅介護支援事業所等連携加算【新設】≫ 100単位/月

- ・ 障害福祉サービス等の利用者が介護保険サービスの利用へ移行する場合に、指定特定相談支援事業所が利用者の心身の状況、置かれている環境やアセスメント等の情報及びサービス等利用計画の内容等について、利用者等の同意を得た上で指定居宅介護支援事業所又は指定介護予防支援事業所に提供し、居宅サービス計画等の作成に協力した場合に加算する。

※ 利用者1人につき、1月に1回を限度として加算。当該加算を算定した上で居宅介護支援等を利用した後6ヶ月は算定不可。計画相談支援のみ新設。

≪医療・保育・教育機関等連携加算【新設】≫ 100単位/月

- ・ サービス利用支援等の実施時において、障害福祉サービス等以外の医療機関、保育機関、教育機関等の職員と面談等を行い、必要な情報提供

を受け協議等を行った上で、サービス等利用計画等を作成した場合に加算する。

※ 利用者1人につき、1月に1回を限度として加算。ただし、初回加算を算定した場合又は退院・退所加算を算定し、かつ、当該退院医療機関等のみから情報提供を受けている場合は算定不可。

《サービス担当者会議実施加算【新設】》 100単位/月

・ 継続サービス利用支援等の実施時において、利用者の居宅等を訪問し利用者に面接することに加えて、サービス等利用計画に位置付けた福祉サービス等の担当者を招集して、利用者等の心身の状況等やサービスの提供状況について確認するとともに、計画の変更その他必要な便宜の提供について検討を行った場合に加算する。

※ 利用者1人につき、1月に1回を限度として加算。

《サービス提供時モニタリング加算【新設】》 100単位/月

・ 継続サービス利用支援等の実施時又はそれ以外の機会において、サービス等利用計画等に位置付けた福祉サービス事業所等を訪問し、サービス提供場を直接確認することにより、サービスの提供状況について詳細に把握し、確認結果の記録を作成した場合に加算する。

※ 利用者1人につき、1月に1回を限度、かつ、相談支援専門員1人当たり1月に39人を限度として加算。

《行動障害支援体制加算【新設】》 35単位/月

・ 行動障害のある知的障害者や精神障害者に対して適切な計画相談支援等を実施するために、強度行動障害支援者養成研修（実践研修）を修了し、専門的な知識及び支援技術を持つ相談支援専門員を事業所に配置した上で、その旨を公表している場合に加算する。

《要医療児者支援体制加算【新設】》 35単位/月

・ 重症心身障害など医療的なケアを要する児童や障害者に対して適切な計画相談支援等を実施するために、医療的ケア児等コーディネーター養成研修を修了し、専門的な知識及び支援技術を持つ相談支援専門員を事業所に配置した上で、その旨を公表している場合に加算する。

《精神障害者支援体制加算【新設】》 35単位/月

・ 精神科病院等に入院する者及び地域において単身生活等をする精神障害者に対して、地域移行支援や地域定着支援のマネジメントを含めた適切な計画相談支援等を実施するために、地域生活支援事業による精神障害者支援の障害特性と支援技法を学ぶ研修又は精神障害者の地域移行関係職員に対する研修を修了し、専門的な知識及び支援技術を持つ相談支援専門員を事業所に配置した上で、その旨を公表している場合に加算する。

⑥ その他（計画相談支援、障害児相談支援）

- ・ セルフプランについて、各市町村において以下の取組を行うよう促す。
  - ア セルフプランを作成している者への意向調査を行うことにより、相談支援専門員によるケアマネジメントの希望の有無等を把握
  - イ 計画相談支援を提供する体制が十分でないためセルフプランを作成している者が多い市町村については、体制整備のための計画を作成
  - ウ セルフプランにより支給決定されている事例について、基幹相談支援センター等による事例検討において一定数を検証

(2) 地域移行支援

① 地域移行実績や専門職の配置等の評価

- ・ 障害者支援施設や精神科病院等からの地域移行を促進するため、地域移行実績や専門職の配置、施設や精神科病院等との緊密な連携を評価することとし、新たな基本報酬を設定する。

《地域移行支援サービス費の見直し》

〔現行〕	
地域移行支援サービス費	2,323単位/月
〔見直し後〕	
イ 地域移行支援サービス費（Ⅰ）	3,044単位/月
ロ 地域移行支援サービス費（Ⅱ）	2,336単位/月

※ 地域移行支援サービス費（Ⅰ）を算定する事業所の要件

- (1) 当該事業所において、前年度に地域移行の実績を有すること。
- (2) 次の要件のうちいずれかを満たすこと。

- ① 従業者のうち1人以上は、社会福祉士又は精神保健福祉士であること。
- ② 従事者である相談支援専門員のうち1人以上は、精神障害者地域移行・地域定着支援関係者研修（注）の修了者であること。

〔注〕 都道府県地域生活支援事業（精神障害関係従事者養成研修事業）の一つ

- (3) 1以上の障害者支援施設又は精神科病院等（地域移行支援の対象施設）と緊密な連携が確保されていること。

「緊密な連携」の具体例（いずれも月1回以上が目安）

- ・ 障害者支援施設の入所者や精神科病院の入院患者の処遇に関する会議等への定期的な参加
- ・ 障害者支援施設や精神科病院等からの依頼に基づく、入所者・入院患者への障害福祉サービスの説明や事業所の紹介

② 障害福祉サービスの体験利用加算及び体験宿泊加算の見直し

- ・ 地域移行を希望する障害者が障害福祉サービスを体験する機会を確保する観点から、体験を行う初期の業務量を評価するため、障害福祉サービスの体験利用加算を拡充する。
- ・ 地域生活支援拠点等における体験の機会・場の機能を強化する観点から、地域移行支援事業所が拠点等としての機能を担う場合について、障害福祉サービスの体験利用加算及び体験宿泊加算を拡充する（再掲）。

《障害福祉サービスの体験利用加算の見直し》

[現 行]

体験利用加算 300単位/日

[見直し後]

イ 体験利用加算 (I) 500単位/日 (初日から5日目まで)

ロ 体験利用加算 (II) 250単位/日 (6日目から15日目まで)

《障害福祉サービスの体験利用加算及び体験宿泊加算の見直し【再掲】》

地域移行支援事業所が地域生活支援拠点等としての機能を担う場合  
+50単位

(3) 地域定着支援

○ 深夜における電話による支援の評価

- ・ 深夜（午後10時から午前6時までの時間）における電話による相談援助を評価することとし、新たな緊急時支援費を設定する。

《緊急時支援費の見直し》

[現 行]

緊急時支援費 705単位/日

[見直し後]

(1) 緊急時支援費 (I) 709単位/日

(2) 緊急時支援費 (II) 94単位/日

11. 障害児通所支援

(1) 障害児通所支援における共通事項

① 医療的ケア児への支援の充実（児童発達支援及び放課後等デイサービス）

- ・ 一定の基準を満たす医療的ケア児を受け入れるための体制を確保し、医療的ケア児やその家族の状況及びニーズに応じて、地域において必要な支援を受けることができるよう、看護職員の加配を評価する加算を創設する。
- ・ また、送迎においても喀痰吸引等の医療的ケアが必要な場合があることを踏まえ、手厚い人員配置体制で送迎を行う場合を評価する。

- ・ さらに、医療機関との連携等により、外部の看護職員が事業所を訪問して障害児に対して看護を行った場合等を評価する医療連携体制加算について、長時間支援を評価する区分を創設する。

《看護職員加配加算【新設】》

→「看護職員加配加算の創設について」（別紙2）参照

《送迎加算の拡充》

[現 行]

イ 障害児（重症心身障害児以外）の場合 片道54単位/回

ロ 重症心身障害児の場合 片道37単位/回

[見直し後]

イ 障害児（重症心身障害児以外）の場合 片道54単位/回  
+37単位/回※1

ロ 重症心身障害児の場合 片道37単位/回

※1 看護職員加配加算を算定する事業所であって、喀痰吸引等の医療的ケアを行うため運転手に加え、職員を1以上配置して送迎を行った場合に更に加算する。

※2 同一敷地内の送迎については、加算単位数の70%を算定する。

《医療連携体制加算の拡充》

[現 行]

イ 医療連携体制加算 (I) 500単位/日 (障害児1人)

ロ 医療連携体制加算 (II) 250単位/日 (障害児2人以上8人以下)

ハ 医療連携体制加算 (III) 500単位/日

ニ 医療連携体制加算 (IV) 100単位/日

[見直し後]

イ 医療連携体制加算 (I) 500単位/日

ロ 医療連携体制加算 (II) 250単位/日

ハ 医療連携体制加算 (III) 500単位/日

ニ 医療連携体制加算 (IV) 100単位/日

ホ 医療連携体制加算 (V) 1,000単位/日 (障害児1人)

ヘ 医療連携体制加算 (VI) 500単位/日 (障害児2人以上8人以下)

※ 既存の (I) 又は (II) については、4時間未満の支援の場合適用し、4時間を超えて支援を行う場合は、(V) 又は (VI) を適用する。ただし、看護職員加配加算を算定している場合は、医療連携体制加算は算定不可とする。

- ② 指導員加配加算の見直し（児童発達支援及び放課後等デイサービス）
- 児童発達支援及び放課後等デイサービスの経営の実態等を踏まえ、指導員加配加算の単位数を見直すとともに、一定の基準を満たす事業所が指導員加配加算により評価した職員に加えて、1人以上配置した場合に更に評価する。
  - また、児童発達支援センター及び主として重症心身障害児を通わせる事業所においても、障害児へのきめ細やかな支援や保護者等に対する支援方法の指導を行う等の支援の強化を図るため、人員配置基準以上に手厚い配置をしている場合に評価する。
  - なお、人員配置基準上「指導員」という名称が廃止されるため、加算の名称を「児童指導員等加配加算」に改める。

《指導員加配加算の見直し》

→「指導員加配加算の見直し等について」（別紙3）参照

[現 行]

イ 児童指導員等を配置する場合

(1) 定員10人以下	195単位/日
(2) 定員11人以上20人以下	130単位/日
(3) 定員21人以上	78単位/日

ロ 指導員を配置する場合

(1) 定員10人以下	183単位/日
(2) 定員11人以上20人以下	122単位/日
(3) 定員21人以上	73単位/日

[見直し後]

イ 専門職員（理学療法士等）を配置する場合

(1) 定員10人以下	209単位/日
(2) 定員11人以上20人以下	139単位/日
(3) 定員21人以上	84単位/日

ロ 児童指導員等を配置する場合

(1) 定員10人以下	155単位/日
(2) 定員11人以上20人以下	103単位/日
(3) 定員21人以上	62単位/日

ハ その他の従業者を配置する場合

(1) 定員10人以下	91単位/日
(2) 定員11人以上20人以下	61単位/日
(3) 定員21人以上	36単位/日

③ 理学療法士等による機能訓練等の充実（児童発達支援、医療型児童発達支援及び放課後等デイサービス）

- 児童発達支援（児童発達支援センター及び主として重症心身障害児を通わせる事業所を除く。）及び放課後等デイサービス（主として重症心身障害児を通わせる事業所を除く。）における障害児へのきめ細やかな支援を強化するため、特別支援加算の加算の対象となる職種について、看護職員及び視覚障害者の生活訓練を専門とする技術者の養成を行う研修を修了した者を追加した上で、単位数を引き上げる。

《特別支援加算の見直し》

[現 行]

理学療法士、作業療法士、言語聴覚士又は心理指導担当職員を配置して機能訓練又は心理指導を行った場合 25単位/日

[見直し後]

理学療法士、作業療法士、言語聴覚士、心理指導担当職員、看護職員又は視覚障害者の生活訓練を専門とする技術者の養成を行う研修を修了した者を配置して機能訓練又は心理指導を行った場合 54単位/日

④ 強度行動障害児支援の強化（児童発達支援及び放課後等デイサービス）

- 強度行動障害を有する障害児への適切な支援を推進するため、強度行動障害支援者養成研修（基礎研修）を修了した職員を配置し、強度行動障害を有する障害児に対して支援を行うことを評価する加算を創設する。

《強度行動障害児支援加算【新設】》 155単位/日

⑤ 家族等に対する相談援助の充実（児童発達支援、医療型児童発達支援及び放課後等デイサービス）

- 障害児を育てる家族等への支援を強化するため、事業所内相談支援加算の要件を緩和する。

《事業所内相談支援加算の見直し》

[現 行]

相談援助が児童発達支援（放課後等デイサービス）を受けている時間と同一時間帯である場合は算定不可とする。

[見直し後]

相談援助が児童発達支援（放課後等デイサービス）を受けている時間と同一時間帯である場合も算定可とする。ただし、この場合に相談援助を行っている従業者は、支援の提供にあたる者からは除かれる。

⑥ 保育所等との連携の強化（児童発達支援、医療型児童発達支援及び放課後等デイサービス）

- ・ 障害児が通う保育所や学校等との連携を強化するため、保育所等と連携して個別支援計画の作成等を行った場合の評価を拡充する。

《関係機関連携加算の見直し》

[現 行]

関係機関連携加算（Ⅰ）

- ※ 障害児が通う保育所や学校等と連携して個別支援計画の作成等を行った場合に、1年につき1回を限度として加算する。

[見直し後]

関係機関連携加算（Ⅰ）

- ※ 障害児が通う保育所や学校等と連携して個別支援計画の作成等を行った場合に、1月につき1回を限度として加算する。

⑦ 保育所や放課後児童クラブ等の一般施策への移行の推進（児童発達支援、医療型児童発達支援及び放課後等デイサービス）

- ・ 障害児が地域において保育・教育等を受けられるよう支援を行うことにより、通所支援事業所を退所して保育所等に通うことになった場合を評価する加算を創設する。

《保育・教育等移行支援加算【新設】》 500単位/回（1回を限度）

⑧ 欠席時対応加算の見直し（児童発達支援、医療型児童発達支援及び放課後等デイサービス）

- ・ 重症心身障害児については、体調が不安定であることに着目し、欠席時対応加算の算定回数を拡充する。

《欠席時対応加算の算定回数の拡充》

[現 行]

利用する障害児が急病等により利用を中止した際に、連絡調整や相談援助を行った場合に、月に4回まで加算する。

[見直し後]

利用する障害児が急病等により利用を中止した際に、連絡調整や相談援助を行った場合に、月に4回まで加算する。ただし、重症心身障害児を支援する児童発達支援事業所（児童発達支援センター含む。）及び重症心身障害児を支援する放課後等デイサービス事業所については、1月の利用者数から定員に当該月の営業日に乗じた数を除して得た数が100分の80に満たない場合は、1月につき8回を限度として、所定単位数を算定する。

⑨ 自己評価結果等未公表減算（児童発達支援及び放課後等デイサービス）

- ・ 自己評価結果等の公表が義務付けられている児童発達支援（注）及び放課後等デイサービスについて、未公表の場合は減算する。なお、当該減算については、平成31年4月1日から適用する。

[注] 児童発達支援については、平成30年4月1日から自己評価結果等の公表を義務付け（60頁（2）児童発達支援 ①「人員配置基準等の見直し」参照。）。

《自己評価結果等未公表減算【新設】》

自己評価結果等が未公表の場合、所定単位数の15%を減算する。

(2) 児童発達支援

① 人員配置基準等の見直し

- ・ 児童発達支援（児童発達支援センター及び主として重症心身障害児を通わせる事業所を除く。）の質の確保の観点から、人員配置基準の見直しを行うとともに、自己評価結果等の公表を義務付ける。なお、人員配置基準の見直しは、現に指定を受けている事業所については、平成31年3月31日まで経過措置を設ける。
- ・ 人員配置基準の見直しに伴い、児童指導員等配置加算の算定要件を見直す。

《人員配置基準の見直し》

[現 行]

指導員又は保育士

[見直し後]

児童指導員、保育士又は障害福祉サービス経験者

※うち半数以上が児童指導員又は保育士であること。

《児童指導員等配置加算の見直し》

[現 行]

人員配置基準に定める指導員に代えて、児童指導員、保育士等の有資格者等を配置した場合に加算する。

[見直し後]

人員配置基準に定める障害福祉サービス経験者に代えて、児童指導員、保育士等の有資格者等を配置した場合に加算する。



## ② 基本報酬の区分の創設

- 児童発達支援（児童発達支援センター及び主として重症心身障害児を通わせる事業所を除く。）の基本報酬について、主に小学校就学前の障害児（未就学児）を支援する場合（小学校就学前の障害児の数が障害児全体の数の70%以上）とそれ以外の場合の区分を創設する。

→「障害福祉サービス等の基本報酬の見直しについて」（別紙1）参照

## (3) 医療型児童発達支援

### ○ 保育機能の充実（医療型児童発達支援）

- 保育機能の充実を図る観点から、保育職員加配加算を拡充する。

#### ＜保育職員加配加算の拡充＞

[現 行] 50単位/日

- ※ 定員21人以上の医療型児童発達支援事業所において、児童指導員又は保育士を加配した場合に加算する。

[見直し後] 50単位/日※1 +22単位※2

- ※1 医療型児童発達支援事業所において、児童指導員又は保育士を加配した場合に加算する。
- ※2 定員21人以上の医療型児童発達支援事業所については、更に1名加配した場合も評価する。

## (4) 放課後等デイサービス

### ○ 放課後等デイサービスの適切な評価

- 現在一律の単価設定となっている基本報酬について、利用者の状態像を勘案した指標を設定し、報酬区分を設定する。具体的には、各事業所において、食事、排せつ、入浴及び移動のうち3以上の日常生活動作について全介助を必要とする障害児又は別表（110頁）の指標に該当する障害児が利用者に占める割合に基づき、基本報酬を適用するものとする。
- また、授業終了後に提供する場合に、1日に行われるサービス提供の時間が短い事業所については、人件費等のコストを踏まえた基本報酬を設定する。

→「障害福祉サービス等の基本報酬の見直しについて」（別紙1）参照

## (5) 保育所等訪問支援

### ○ 保育所等訪問支援の推進

- 保育所等訪問支援における専門性の高い支援を推進するため、訪問支援員特別加算の単位数の引上げ等を行う。
- また、児童発達支援管理責任者が、初回又は初回の属する月に保育所等の訪問先との事前調整やアセスメントへの同行を評価する加算を創設する。
- さらに、障害児を育てる家族等への支援を強化するため、障害児の居宅を訪問して家族等に対して相談援助を行うことを評価する加算を創設する。
- この他、同一日に複数の障害児に支援した場合に適用される減算を見直し、同一場所で提供した場合に限定する。

#### ＜訪問支援員特別加算の拡充＞

[現 行]

375単位/日

[見直し後]

679単位/日

※ 看護職員を算定対象に追加。

#### ＜初回加算【新設】＞

200単位/月

- 児童発達支援管理責任者が、初回又は初回の属する月に保育所等の訪問先との事前調整やアセスメントに同行した場合に加算する。

#### ＜家庭連携加算【新設】＞

イ 所要時間1時間未満 187単位/回

ロ 所要時間1時間以上 280単位/回

- 障害児の居宅を訪問し、障害児及びその家族等に対する相談援助等の支援を行った場合に、月に2回を限度として加算する。

#### ＜同一日に複数支援した場合の減算の見直し＞

[現 行]

同一日に複数の障害児に指定保育所等訪問支援を提供した場合に所定単位数の100分の93を減算する。

[見直し後]

同一日に同一場所で複数の障害児に指定保育所等訪問支援を提供した場合に所定単位数の100分の93を減算する。

## 12. 障害児入所支援

### (1) 障害児入所支援における共通事項

#### ○ 公認心理師の評価

- より高度で専門的な心理指導が提供されるよう、心理担当職員配置加算について、公認心理師の資格を有する場合に更に評価する。

《心理担当職員配置加算の見直し》

[現 行]

- 福祉型障害児入所施設
  - イ 主に知的障害児に対する場合  
定員に応じて5単位/日～102単位/日
  - ロ 主に自閉症児に対する場合  
定員に応じて13単位/日～26単位/日
  - ハ 主に盲児又はろうあ児に対する場合  
定員に応じて10単位/日～102単位/日
  - ニ 主に肢体不自由児に対する場合  
定員に応じて13単位/日～20単位/日
- 医療型障害児入所施設 26単位/日

[見直し後]

- 福祉型障害児入所施設
    - イ 主に知的障害児に対する場合  
定員に応じて5単位/日～102単位/日 +10単位※
    - ロ 主に自閉症児に対する場合  
定員に応じて13単位/日～26単位/日 +10単位※
    - ハ 主に盲児又はろうあ児に対する場合  
定員に応じて10単位/日～102単位/日 +10単位※
    - ニ 主に肢体不自由児に対する場合  
定員に応じて13単位/日～20単位/日 +10単位※
  - 医療型障害児入所施設 26単位/日 +10単位※
- ※ 公認心理師の資格を有している場合に更に加算する。

(2) 福祉型障害児入所施設

① 医療的ケア児への支援の充実

- ・ 看護師配置加算を見直し、一定の基準を満たす医療的ケア児を受け入れるために看護師職員を加配している場合に更に評価する（加算の名称も看護師職員配置加算に改める）。

《看護師配置加算の見直し》

→「看護師配置加算の見直しについて」（別紙4）参照

② 手厚い人員配置の評価

- ・ 障害児へのきめ細やかな支援や保護者等に対する支援方法の指導を行う等の支援の強化を図る観点から、人員配置基準以上に手厚い配置をしている施設を評価するための加算を創設する。

《児童指導員等加配加算の創設【新規】》

→「指導員加配加算の見直し等について」（別紙3）参照

③ グループホームや障害者入所施設等への移行支援の推進

- ・ グループホームや障害者入所施設等への移行支援を推進するため、地域移行加算の算定回数を拡充するとともに、福祉型障害児入所施設においては、平成33（2021）年3月31日までの間、他の社会福祉施設に入所する場合であっても算定の対象とする。

《地域移行加算の見直し》

[現 行] 500単位（退所前、退所後各1回）

- ※ 退所する障害児に対し、退所後の居住の場の確保、在宅サービスの利用調整等を行った場合に加算。ただし、当該障害児が退所後に他の社会福祉施設等に入所する場合には算定不可とする。

[見直し後] 500単位（退所前2回、退所後1回）

- ※ 退所する障害児に対し、退所後の居住の場の確保、在宅サービスの利用調整等を行った場合に加算。なお、平成33（2021）年3月31日までの間は、他の社会福祉施設等に入所する場合であっても算定可とする。

(3) 医療型障害児入所施設

① 有期有目的入所の更なる評価

- ・ 肢体不自由児に対する手術、リハビリ等を行う短期間集中訓練によって機能向上が図られていることなどから、有期有目的入所の推進のため、有期有目的入所に係る基本報酬の区分を見直し、更なる評価を行う。

→「障害福祉サービス等の基本報酬の見直しについて」（別紙1）参照

② 福祉職員の充実

- ・ 被虐待児の増加や養育困難な保護者への育児支援など質の高い支援を行う観点から、保育士又は児童指導員を人員配置基準以上に手厚く配置している施設を評価する加算を創設する。

《保育職員加配加算の創設【新規】》

20単位/日

13. 障害児支援共通

(1) 児童発達支援管理責任者の評価の見直し

- 児童発達支援管理責任者の配置については、基本報酬において評価することとし、児童発達支援管理責任者専任加算は廃止する。

→「障害福祉サービス等の基本報酬の見直しについて」（別紙1）参照

(2) 人員配置基準の見直し（児童発達支援、医療型児童発達支援、放課後等デイサービス及び福祉型障害児入所施設）

- 医療的ケアを行う人材を幅広く確保する等の観点から、人員配置基準を見直す。

《人員配置基準の見直し》

[現 行]

- 主として重症心身障害児を通わせる事業所

- ・看護師 1以上
- ・機能訓練担当職員 1以上

- 主として自閉症児を入所させる施設

- ・看護師 おおむね障害児の数を20で除して得た数以上

- 主として肢体不自由児を入所させる施設

- ・看護師 1人以上

[見直し後]

- 主として重症心身障害児を通わせる事業所

- ・看護職員（保健師、助産師、看護師、准看護師） 1以上
- ・機能訓練担当職員 1以上

※ ただし、機能訓練を行わない時間帯については配置しないことができる。

※ 機能訓練担当職員については、児童発達支援センター及び医療型児童発達支援を除く。

- 主として自閉症児を入所させる施設

- ・看護職員 おおむね障害児の数を20で除して得た数以上

- 主として肢体不自由児を入所させる施設

- ・看護職員 1人以上

14. その他

(1) 国庫負担基準の見直し

① 重度障害者の割合等による自治体間の不均衡を考慮した国庫負担基準の見直し

- ・平成27年度障害福祉サービス等報酬改定において、訪問系サービス全体の利用者数に占める重度訪問介護及び重度障害者等包括支援の利用者数の割合（以下「重度率」という。）が5%以上の市町村に対し、市町村全体の国庫負担基準総額の5%嵩上げを行った。

- ・しかし、支給決定者数が少ない小規模な市町村において、重度障害者の割合が大きくなると、特に超過負担が生じるという状況等が見られることから、重度障害者の利用状況や、支給決定者数の状況を勘案し、市町村全体の国庫負担基準総額の嵩上げについて、小規模な市町村に特に手厚くなるよう見直す。

- ・また、管内に訪問系サービスにおける特別地域加算の算定対象となる地域がある市町村の場合、当該地域に居住する者への給付が、当該地域以外に居住する者と比べて15%多く給付されることから、当該地域に居住する者の国庫負担基準を、当該地域以外に居住する者の国庫負担基準に15%乗じたものとする。

② 介護保険対象者の国庫負担基準の見直し

- ・介護保険対象者の重度訪問介護及び重度障害者等包括支援の国庫負担基準は、制度創設当初は、重度訪問介護等の国庫負担基準から居宅介護の国庫負担基準を除いた単位としていたが、現状はそれより低い水準となっているため、制度創設時の考え方に沿ったものに改める。

- ・また、行動援護は介護保険に相当するサービスではないことから、介護保険対象者の国庫負担基準を廃止する。

③ 従前額保障の取扱いの廃止

- ・市町村全体の国庫負担基準総額が、平成17年度の国庫補助の額を下回るときに、当該国庫補助額を市町村全体の国庫負担基準総額とする取扱いについて、制度施行後10年以上が経過したこと等を踏まえ廃止する（廃止により超過負担が増加又は新たに生じる市町村に対しては、補助金により、経過措置として財政支援を行う。）。

《市町村全体の国庫負担基準総額の嵩上げの見直し》

[現 行]

重度率が5%以上の市町村に対し、市町村全体の国庫負担基準総額の5%嵩上げ

[見直し後]

市町村における訪問系サービス全体の利用者数及び重度率等に応じて、市町村全体の国庫負担基準総額の嵩上げ率を以下の表のとおりとする。

		重度率			
		20%以上	15%以上	10%以上	5%以上
各月の支給決定者数の年間合計人数	600人未満	100%	50%	30%	25%
	600人以上1,800人未満	50%	30%	25%	20%
	1,800人以上3,000人未満	30%	25%	20%	15%
	3,000人以上4,200人未満	25%	20%	15%	10%
	4,200人以上	5%	5%	5%	5%

※ 地方交付税不交付団体の嵩上げ率は5%を上限とする。

《特別地域加算対象地域に居住する者の国庫負担基準の創設【新設】》

(例) 重度障害者等包括支援利用者の国庫負担基準

- ① 特別地域加算対象地域以外に居住する者 84,320単位
- ② 特別地域加算対象地域に居住する者 96,968単位 (+15%)

《介護保険対象者の国庫負担基準の見直し》

(例) 重度障害者等包括支援利用者の国庫負担基準

[現 行]

- ① 重度障害者等包括支援利用者の国庫負担基準 84,320単位
- ② ①の介護保険対象者の国庫負担基準 33,830単位
- ③ 居宅介護利用者(障害支援区分6)の国庫負担基準 26,970単位

[見直し後]

- ① 重度障害者等包括支援利用者の国庫負担基準 84,320単位
- ② ①の介護保険対象者の国庫負担基準 57,350単位
- ③ 居宅介護利用者(障害支援区分6)の国庫負担基準 26,970単位

《従前額保障の取扱いの廃止》

[現 行]

以下の①及び②を比較して大きい方の額を市町村全体の国庫負担基準総額とする。

- ① 利用者が利用するサービス及び障害支援区分ごとに応じて設定した国庫負担基準について、市町村の利用者全員分を合計した額。
- ② 平成17年度における補助額。

[見直し後]

利用者が利用するサービス及び障害支援区分ごとに応じて設定した国庫負担基準について、市町村の利用者全員分を合計した額を市町村の国庫負担基準総額とする。

第3 終わりに

- 平成30年度障害福祉サービス等報酬改定においては、客観性・透明性の向上を図るため、前回改定に引き続き、厚生労働省内に検討チームを設置し、有識者の参画を得て公開の場で検討を行った。
- その際、検討の中で出た意見等を踏まえ、以下の事項について、次期報酬改定に向けて引き続き検討、検証を行う。

① サービスの質を踏まえた報酬単位の設定

- ・ 障害者自立支援法(現・障害者総合支援法)が施行から11年が経過し、障害福祉サービス等の利用者や、サービス提供事業所数が大幅に増加する中、検討チームでは、「現行の報酬については、サービス提供者側の体制という形式的な要件で決まっている中で、それが本当にいい支援かどうかは別物である。そうした中で、非常に難しいことであるが、科学的なエビデンスに基づいた支援の質を考えなければならない」との意見があった。

次期報酬改定においては、サービスの質に関する調査研究を行うなど、サービスの質を報酬体系に反映させる手法等を検討する。

② 客観性・透明性の高い諸情報に基づく報酬改定

- ・ 事業者の経営状況、提供しているサービスの質や量、利用者のサービス利用実態や収入・支出の状況、サービス利用者が近年急増している原因といった報酬改定の基礎となる諸情報について、客観性・透明性の高い手法により把握するための所要の措置を講じた上で、きめ細かい報酬改定を適切に行うための検討を行う。

③ 食事提供体制加算について

- ・ 食事提供体制加算については、食事の提供に関する実態等の調査・研究を十分に行った上で、引き続き、そのあり方を検討する。

④ 就労継続支援A型と放課後等デイサービスにおける送迎加算

- ・ 就労継続支援A型と放課後等デイサービスについては、送迎対象者の実態を把握した上で、送迎加算のあり方を検討する。

⑤ 身体拘束等の適正化について

- ・ 今般、身体拘束等の記録を行っていない場合の減算を設けることとするが、「身体拘束等の適正化のための対策を検討する委員会の開催、指針の整備、職員等に対する研修の定期的な実施」についても努めるものとし、その上で、更なる見直しについて検討する。

⑥ 居宅介護について

- ・ 居宅介護の利用実態等を把握しつつ、身体介護と家事援助の報酬や人員基準について検討する。

- ⑦ **重度障害者等包括支援の対象者の要件について**
  - ・ 重度障害者等包括支援の対象者の要件について、その利用実態を把握した上で、対応を検討する。
- ⑧ **就労移行支援利用後の一般就労について**
  - ・ 一般就労の範囲については、今後、就労移行支援の利用を経て一般就労した際の雇用形態や労働時間数についての実態を把握した上で、対応を検討する。
- ⑨ **就労継続支援A型における最低賃金減額特例について**
  - ・ 就労継続支援A型については、重度の障害者との雇用契約締結当初に最低賃金減額特例を適用している事業所もあるが、こうした事業所について、今後、最低賃金減額特例の適用者数、適用期間、最低賃金の減額割合などの実態を把握した上で、対応を検討する。
- ⑩ **就労移行支援における支援内容の実態把握と今後の対応**
  - ・ 就労移行支援の基本報酬については、就職後6か月以上定着したことをもって実績として評価することとしているが、今後、就労移行支援の具体的な支援内容と、一般就労への移行や就労定着実績との関係性等の実態を把握した上で、支援内容の評価のあり方について検討する。
- ⑪ **共同生活援助における個人単位で居宅介護等を利用する場合の経過措置の取扱いについて**
  - ・ 今年度末までの経過措置とされていた、共同生活援助を利用する重度の障害者が個人単位で居宅介護等を利用することについては、新たな類型である日中サービス支援型の施行状況等を踏まえた上で、引き続きそのあり方を検討する。
- ⑫ **計画相談支援・障害児相談支援のモニタリング実施標準期間等について**
  - ・ 計画相談支援については、モニタリングの実施標準期間の見直しに伴う効果や影響を検証し、更なる見直しについて引き続き検討する。
- ⑬ **医療的ケア児者について**
  - ・ 医療的ケア児者に対する支援を直接的に評価するため、医療的ケア児者の厳密な定義（判定基準）について、調査研究を行った上で、評価のあり方について引き続き検討する。

障害福祉サービス等の基本報酬の見直しについて

現行	見直し後
<b>《訪問系サービス》</b> 第1 居宅介護 居宅介護サービス費 イ 居宅における身体介護が中心である場合 (1) 所要時間30分未満の場合 (2) 所要時間30分以上1時間未満の場合 (3) 所要時間1時間以上1時間30分未満の場合 (4) 所要時間1時間30分以上2時間未満の場合 (5) 所要時間2時間以上2時間30分未満の場合 (6) 所要時間2時間30分以上3時間未満の場合 (7) 所要時間3時間以上の場合 計算して所要時間30分を増すことに80単位を加算した場合 ロ 通院等介助(身体介護を伴う場合)が中心である場合 (1) 所要時間30分未満の場合 (2) 所要時間30分以上1時間未満の場合 (3) 所要時間1時間以上1時間30分未満の場合 (4) 所要時間1時間30分以上2時間未満の場合 (5) 所要時間2時間以上2時間30分未満の場合 (6) 所要時間2時間30分以上3時間未満の場合	<b>《訪問系サービス》</b> 第1 居宅介護 居宅介護サービス費 イ 居宅における身体介護が中心である場合 (1) 所要時間30分未満の場合 (2) 所要時間30分以上1時間未満の場合 (3) 所要時間1時間以上1時間30分未満の場合 (4) 所要時間1時間30分以上2時間未満の場合 (5) 所要時間2時間以上2時間30分未満の場合 (6) 所要時間2時間30分以上3時間未満の場合 (7) 所要時間3時間以上の場合 計算して所要時間30分を増すことに81単位を加算した場合 ロ 通院等介助(身体介護を伴う場合)が中心である場合 (1) 所要時間30分未満の場合 (2) 所要時間30分以上1時間未満の場合 (3) 所要時間1時間以上1時間30分未満の場合 (4) 所要時間1時間30分以上2時間未満の場合 (5) 所要時間2時間以上2時間30分未満の場合 (6) 所要時間2時間30分以上3時間未満の場合
245単位 388単位 564単位 644単位 724単位 804単位 884単位に所要時間3時間から計算して所要時間30分を増すことに80単位を加算した場合 245単位 388単位 564単位 644単位 724単位 804単位	248単位 392単位 570単位 651単位 732単位 813単位 894単位に所要時間3時間から計算して所要時間30分を増すことに81単位を加算した場合 248単位 392単位 570単位 651単位 732単位 813単位

<p>(7) 所要時間3時間以上の場合 884 単位に所要時間3時間から計算して所要時間30分を増すごとに80単位を加算した単位数</p> <p>ハ 家事援助が中心である場合</p> <p>(1) 所要時間30分未満の場合 101 単位</p> <p>(2) 所要時間45分以上1時間未満の場合 146 単位</p> <p>(3) 所要時間1時間以上1時間15分未満の場合 189 単位</p> <p>(4) 所要時間1時間15分以上1時間30分未満の場合 229 単位</p> <p>(5) 所要時間1時間30分以上1時間30分未満の場合 264 単位</p> <p>(6) 所要時間1時間30分以上の場合 298 単位に所要時間1時間30分から計算して所要時間15分を増すごとに34単位を加算した単位数</p> <p>ニ 通院等介助(身体介護を伴わない場合)が中心である場合</p> <p>(1) 所要時間30分未満の場合 101 単位</p> <p>(2) 所要時間30分以上1時間未満の場合 189 単位</p> <p>(3) 所要時間1時間以上1時間30分未満の場合 264 単位</p> <p>(4) 所要時間1時間30分以上の場合 331 単位に所要時間1時間30分から計算して所要時間30分を増すごとに67単位を加算した単位数</p> <p>ホ 通院等のための乗車又は降車の介助が中心である場合 97 単位</p>	<p>(7) 所要時間3時間以上の場合 894 単位に所要時間3時間から計算して所要時間30分を増すごとに81単位を加算した単位数</p> <p>ハ 家事援助が中心である場合</p> <p>(1) 所要時間30分未満の場合 102 単位</p> <p>(2) 所要時間45分以上1時間未満の場合 148 単位</p> <p>(3) 所要時間1時間以上1時間15分未満の場合 191 単位</p> <p>(4) 所要時間1時間15分以上1時間30分未満の場合 231 単位</p> <p>(5) 所要時間1時間30分以上1時間30分未満の場合 267 単位</p> <p>(6) 所要時間1時間30分以上の場合 301 単位に所要時間1時間30分から計算して所要時間15分を増すごとに34単位を加算した単位数</p> <p>ニ 通院等介助(身体介護を伴わない場合)が中心である場合</p> <p>(1) 所要時間30分未満の場合 102 単位</p> <p>(2) 所要時間30分以上1時間未満の場合 191 単位</p> <p>(3) 所要時間1時間以上1時間30分未満の場合 267 単位</p> <p>(4) 所要時間1時間30分以上の場合 335 単位に所要時間1時間30分から計算して所要時間30分を増すごとに68単位を加算した単位数</p> <p>ホ 通院等のための乗車又は降車の介助が中心である場合 98 単位</p>
第2 重度訪問介護	第2 重度訪問介護
※ 共生型サービスは上記と同様。	※ 共生型サービスは上記と同様。

<p>重度訪問介護サービス費</p> <p>イ 病院等に入院又は入所中以外の障害者に対して提供した場合</p> <p>(1) 所要時間1時間未満の場合 184 単位</p> <p>(2) 所要時間1時間以上1時間30分未満の場合 274 単位</p> <p>(3) 所要時間1時間30分以上2時間未満の場合 365 単位</p> <p>(4) 所要時間2時間以上2時間30分未満の場合 456 単位</p> <p>(5) 所要時間2時間30分以上3時間未満の場合 548 単位</p> <p>(6) 所要時間3時間以上3時間30分未満の場合 638 単位</p> <p>(7) 所要時間3時間30分以上4時間未満の場合 730 単位</p> <p>(8) 所要時間4時間以上8時間未満の場合 815 単位に所要時間4時間から計算して所要時間30分を増すごとに85単位を加算した単位数</p> <p>(9) 所要時間8時間以上12時間未満の場合 1,495 単位に所要時間8時間から計算して所要時間30分を増すごとに85単位を加算した単位数</p> <p>(10) 所要時間12時間以上16時間未満の場合 2,170 単位に所要時間12時間から計算して所要時間30分を増すごとに80単位を加算した単位数</p> <p>(11) 所要時間16時間以上20時間未満の場合 2,816 単位に所要時間16時間から計算して所要時間30分を増すごとに86単位を加算した単位数</p> <p>(12) 所要時間20時間以上24時間未満の場合 3,498 単位に所要時間20時間から計算して所要時間30分を増すごとに80単位を加算した単位数</p>	<p>重度訪問介護サービス費</p> <p>イ 病院等に入院又は入所中以外の障害者に対して提供した場合</p> <p>(1) 所要時間1時間未満の場合 183 単位</p> <p>(2) 所要時間1時間以上1時間30分未満の場合 273 単位</p> <p>(3) 所要時間1時間30分以上2時間未満の場合 364 単位</p> <p>(4) 所要時間2時間以上2時間30分未満の場合 455 単位</p> <p>(5) 所要時間2時間30分以上3時間未満の場合 546 単位</p> <p>(6) 所要時間3時間以上3時間30分未満の場合 636 単位</p> <p>(7) 所要時間3時間30分以上4時間未満の場合 728 単位</p> <p>(8) 所要時間4時間以上8時間未満の場合 813 単位に所要時間4時間から計算して所要時間30分を増すごとに85単位を加算した単位数</p> <p>(9) 所要時間8時間以上12時間未満の場合 1,493 単位に所要時間8時間から計算して所要時間30分を増すごとに85単位を加算した単位数</p> <p>(10) 所要時間12時間以上16時間未満の場合 2,168 単位に所要時間12時間から計算して所要時間30分を増すごとに80単位を加算した単位数</p> <p>(11) 所要時間16時間以上20時間未満の場合 2,814 単位に所要時間16時間から計算して所要時間30分を増すごとに86単位を加算した単位数</p> <p>(12) 所要時間20時間以上24時間未満の場合 3,496 単位に所要時間20時間から計算して所要時間30分を増すごとに80単位を加算した単位数</p>
第2 重度訪問介護	第2 重度訪問介護

	<p>口 病院等に入院又は入所中の障害者に対して提供した場合  (1) 所要時間1時間未満の場合 184 単位  (2) 所要時間1時間以上1時間30分未満の場合 274 単位  (3) 所要時間1時間30分以上2時間未満の場合 365 単位  (4) 所要時間2時間以上2時間30分未満 456 単位  (5) 所要時間2時間30分以上3時間未満の場合 548 単位  (6) 所要時間3時間以上3時間30分未満の場合 638 単位  (7) 所要時間3時間30分以上4時間未満の場合 730 単位  (8) 所要時間4時間以上8時間未満の場合 815 単位に所要時間4時間から計算して所要時間30分を増すごとに85単位を加算した単位数  (9) 所要時間8時間以上12時間未満の場合 1,495 単位に所要時間8時間から計算して所要時間30分を増すごとに85単位を加算した単位数  (10) 所要時間12時間以上16時間未満の場合 2,170 単位に所要時間12時間から計算して所要時間30分を増すごとに80単位を加算した単位数  (11) 所要時間16時間以上20時間未満の場合 2,816 単位に所要時間16時間から計算して所要時間30分を増すごとに86単位を加算した単位数  (12) 所要時間20時間以上24時間未満の場合 3,498 単位に所要時間20時間から計算して所要時間30分を増すごとに80単位を加算した単位数  ※ 共生型サービスは上記と同様。</p>
--	--

73

<p>第3 同行援護  同行援護サービス費  イ 身体介護を伴う場合  (1) 所要時間30分未満の場合 256 単位  (2) 所要時間30分以上1時間未満の場合 405 単位  (3) 所要時間1時間以上1時間30分未満の場合 589 単位  (4) 所要時間1時間30分以上2時間未満の場合 672 単位  (5) 所要時間2時間以上2時間30分未満の場合 755 単位  (6) 所要時間2時間30分以上3時間未満の場合 839 単位  (7) 所要時間3時間以上の場合 922 単位に所要時間3時間から計算して所要時間30分を増すごとに83単位を加算した単位数  ロ 身体介護を伴わない場合  (1) 所要時間30分未満の場合 105 単位  (2) 所要時間30分以上1時間未満の場合 199 単位  (3) 所要時間1時間以上1時間30分未満の場合 278 単位  (4) 所要時間1時間30分以上の場合 348 単位に所要時間1時間30分から計算して所要時間30分を増すごとに70単位を加算した単位数</p>	<p>第3 同行援護  同行援護サービス費  イ 所要時間30分未満の場合 184 単位  ロ 所要時間30分以上1時間未満の場合 291 単位  ハ 所要時間1時間以上1時間30分未満の場合 420 単位  ニ 所要時間1時間30分以上2時間未満の場合 484 単位  ホ 所要時間2時間以上2時間30分未満の場合 547 単位  ヘ 所要時間2時間30分以上3時間未満の場合 610 単位  ト 所要時間3時間以上の場合 673 単位に所要時間3時間から計算して所要時間30分を増すごとに63単位を加算した単位数  ※ 平成30年3月31日時点において、現に同行援護の支給決定を受けている者に対して、同行援護を行った場合にあつては、当該者の支給決定の有効期間に限り、なお従前の所定単位数を算定することができることとする。</p>
<p>第4 行動援護  行動援護サービス費  イ 所要時間30分未満の場合 253 単位</p>	<p>第4 行動援護  行動援護サービス費  イ 所要時間30分未満の場合 254 単位</p>

74

口	所要時間30分以上1時間未満の場合	401単位	所要時間30分以上1時間未満の場合	402単位
ハ	所要時間1時間以上1時間30分未満の場合	584単位	所要時間1時間以上1時間30分未満の場合	586単位
ニ	所要時間1時間30分以上2時間未満の場合	731単位	所要時間1時間30分以上2時間未満の場合	733単位
ホ	所要時間2時間以上2時間30分未満の場合	879単位	所要時間2時間以上2時間30分未満の場合	882単位
ヘ	所要時間2時間30分以上3時間未満の場合	1,027単位	所要時間2時間30分以上3時間未満の場合	1,030単位
ト	所要時間3時間以上3時間30分未満の場合	1,175単位	所要時間3時間以上3時間30分未満の場合	1,179単位
チ	所要時間3時間30分以上4時間未満の場合	1,323単位	所要時間3時間30分以上4時間未満の場合	1,327単位
リ	所要時間4時間以上4時間30分未満の場合	1,472単位	所要時間4時間以上4時間30分未満の場合	1,477単位
ヌ	所要時間4時間30分以上5時間未満の場合	1,619単位	所要時間4時間30分以上5時間未満の場合	1,624単位
ル	所要時間5時間以上5時間30分未満の場合	1,767単位	所要時間5時間以上5時間30分未満の場合	1,773単位
ヲ	所要時間5時間30分以上6時間未満の場合	1,915単位	所要時間5時間30分以上6時間未満の場合	1,921単位
ワ	所要時間6時間以上6時間30分未満の場合	2,063単位	所要時間6時間以上6時間30分未満の場合	2,070単位
カ	所要時間6時間30分以上7時間未満の場合	2,211単位	所要時間6時間30分以上7時間未満の場合	2,218単位
ヨ	所要時間7時間以上7時間30分未満の場合	2,360単位	所要時間7時間以上7時間30分未満の場合	2,368単位
タ	所要時間7時間30分以上の場合	2,506単位	所要時間7時間30分以上の場合	2,514単位
第5	重度障害者等包括支援		第5 重度障害者等包括支援	
重	重度障害者等包括支援サービス費		重 重度障害者等包括支援サービス費	
イ	居宅介護、重度訪問介護、同行援護、行動援護、生活介護、自立訓練、就労移行支援、就労継続支援の場合(1日につき12時間を超えない範囲)	802単位	イ 居宅介護、重度訪問介護、同行援護、行動援護、生活介護、自立訓練、就労移行支援、就労継続支援、就労定着支援、自立生活援助の場合	
口	居宅介護、重度訪問介護、同行援護、行動援護、生活介護、自立訓練、就労移行支援、就労継続支援の場合(1日につき12時間を超える範囲)	781単位	(1) 所要時間1時間未満の場合	201単位
			(2) 所要時間1時間以上の場合	301単位に所要時間1時間30分から計算して所要時間30分を増すごとに100単位を加算した単位

75

位	所要時間12時間以上の場合	2,499単位に所要時間12時間30分から計算して所要時間30分を増すごとに98単位を加算した単位
口	短期入所の場合	946単位
ハ	共同生活援助の場合	997単位
第1	療養介護	
療	療養介護サービス費(1日につき)	
イ	療養介護サービス費	
(1)	療養介護サービス費(Ⅰ)	
(一)	利用定員が40人以下	943単位
(二)	利用定員が41人以上60人以下	917単位
(三)	利用定員が61人以上80人以下	870単位
(四)	利用定員が81人以上	833単位
(2)	療養介護サービス費(Ⅱ)	
(一)	利用定員が40人以下	686単位
(二)	利用定員が41人以上60人以下	651単位
(三)	利用定員が61人以上80人以下	605単位
(四)	利用定員が81人以上	575単位
(3)	療養介護サービス費(Ⅲ)	
(一)	利用定員が40人以下	543単位

76



(二) 利用定員が41人以上60人以下	497単位	(二) 利用定員が41人以上60人以下	514単位
(三) 利用定員が61人以上80人以下	473単位	(三) 利用定員が61人以上80人以下	485単位
(四) 利用定員が81人以上	453単位	(四) 利用定員が81人以上	463単位
(4) 療養介護サ―ビス費 (IV)		(4) 療養介護サ―ビス費 (IV)	
(一) 利用定員が40人以下	418単位	(一) 利用定員が40人以下	435単位
(二) 利用定員が41人以上60人以下	385単位	(二) 利用定員が41人以上60人以下	399単位
(三) 利用定員が61人以上80人以下	362単位	(三) 利用定員が61人以上80人以下	372単位
(四) 利用定員が81人以上	344単位	(四) 利用定員が81人以上	352単位
(6) 療養介護サ―ビス費 (V)		(6) 療養介護サ―ビス費 (V)	
(一) 利用定員が40人以下	418単位	(一) 利用定員が40人以下	435単位
(二) 利用定員が41人以上60人以下	385単位	(二) 利用定員が41人以上60人以下	399単位
(三) 利用定員が61人以上80人以下	362単位	(三) 利用定員が61人以上80人以下	372単位
(四) 利用定員が81人以上	344単位	(四) 利用定員が81人以上	352単位
□ 経過的療養介護サ―ビス費		□ 経過的療養介護サ―ビス費	
(1) 利用定員が40人以下	877単位	(1) 利用定員が40人以下	881単位
(2) 利用定員が41人以上60人以下	877単位	(2) 利用定員が41人以上60人以下	881単位
(3) 利用定員が61人以上80人以下	848単位	(3) 利用定員が61人以上80人以下	852単位
(4) 利用定員が81人以上	815単位	(4) 利用定員が81人以上	819単位
第2 生活介護		第2 生活介護	
生活介護サ―ビス費 (1日につき)		生活介護サ―ビス費 (1日につき)	
イ 生活介護サ―ビス費		イ 生活介護サ―ビス費	
(1) 利用定員が20人以下		(1) 利用定員が20人以下	
(一) 区分6	1,278単位	(一) 区分6	1,283単位

77

(二) 区分5	959単位	(二) 区分5	963単位
(三) 区分4	680単位	(三) 区分4	683単位
(四) 区分3	610単位	(四) 区分3	613単位
(五) 区分2以下	559単位	(五) 区分2以下	561単位
(2) 利用定員が21人以上40人以下		(2) 利用定員が21人以上40人以下	
(一) 区分6	1,139単位	(一) 区分6	1,144単位
(二) 区分5	851単位	(二) 区分5	854単位
(三) 区分4	599単位	(三) 区分4	601単位
(四) 区分3	539単位	(四) 区分3	541単位
(五) 区分2以下	491単位	(五) 区分2以下	493単位
(3) 利用定員が41人以上60人以下		(3) 利用定員が41人以上60人以下	
(一) 区分6	1,099単位	(一) 区分6	1,104単位
(二) 区分5	816単位	(二) 区分5	819単位
(三) 区分4	568単位	(三) 区分4	570単位
(四) 区分3	502単位	(四) 区分3	504単位
(五) 区分2以下	459単位	(五) 区分2以下	461単位
(4) 利用定員が61人以上80人以下		(4) 利用定員が61人以上80人以下	
(一) 区分6	1,045単位	(一) 区分6	1,049単位
(二) 区分5	781単位	(二) 区分5	784単位
(三) 区分4	549単位	(三) 区分4	551単位
(四) 区分3	493単位	(四) 区分3	495単位
(五) 区分2以下	445単位	(五) 区分2以下	447単位
(5) 利用定員が81人以上		(5) 利用定員が81人以上	
(一) 区分6	1,028単位	(一) 区分6	1,032単位

78

(二) 区分5	765 単位	(二) 区分5	768 単位
(三) 区分4	535 単位	(三) 区分4	537 単位
(四) 区分3	478 単位	(四) 区分3	480 単位
(五) 区分2以下	428 単位	(五) 区分2以下	430 単位
□ 基準該当生活介護サービス費		□ 共生型生活介護サービス費	
(1) 基準該当生活介護サービス費(Ⅰ)	691 単位	(1) 共生型生活介護サービス費(Ⅰ)	694 単位
(2) 基準該当生活介護サービス費(Ⅱ)	851 単位	(2) 共生型生活介護サービス費(Ⅱ)	854 単位
第3 短期入所		第3 短期入所	
短期入所サービス費(1日につき)		短期入所サービス費(1日につき)	
イ 福祉型短期入所サービス費		イ 福祉型短期入所サービス費	
(1) 福祉型短期入所サービス費(Ⅰ)	892 単位	(1) 福祉型短期入所サービス費(Ⅰ)	896 単位
(-) 区分6		(-) 区分6	
(二) 区分5	758 単位	(二) 区分5	761 単位
(三) 区分4	626 単位	(三) 区分4	629 単位
(四) 区分3	563 単位	(四) 区分3	565 単位
(五) 区分1及び区分2	492 単位	(五) 区分1及び区分2	494 単位
(2) 福祉型短期入所サービス費(Ⅱ)		(2) 福祉型短期入所サービス費(Ⅱ)	
(-) 区分6	582 単位	(-) 区分6	584 単位
(二) 区分5	510 単位	(二) 区分5	512 単位
(三) 区分4	307 単位	(三) 区分4	308 単位

79

(四) 区分3	232 単位	(四) 区分3	233 単位
(五) 区分1及び区分2	166 単位	(五) 区分1及び区分2	167 単位
(3) 福祉型短期入所サービス費(Ⅲ)		(3) 福祉型短期入所サービス費(Ⅲ)	
(-) 区分3	758 単位	(-) 区分3	761 単位
(二) 区分2	595 単位	(二) 区分2	597 単位
(三) 区分1	492 単位	(三) 区分1	494 単位
(4) 福祉型短期入所サービス費(Ⅳ)		(4) 福祉型短期入所サービス費(Ⅳ)	
(-) 区分3	510 単位	(-) 区分3	512 単位
(二) 区分2	269 単位	(二) 区分2	270 単位
(三) 区分1	166 単位	(三) 区分1	167 単位
(5) 福祉型強化短期入所サービス費(Ⅰ)		(5) 福祉型強化短期入所サービス費(Ⅰ)	
(-) 区分6		(-) 区分6	1,096 単位
(二) 区分5		(二) 区分5	962 単位
(三) 区分4		(三) 区分4	829 単位
(四) 区分3		(四) 区分3	766 単位
(五) 区分1及び区分2		(五) 区分1及び区分2	695 単位
(6) 福祉型強化短期入所サービス費(Ⅱ)		(6) 福祉型強化短期入所サービス費(Ⅱ)	
(-) 区分6		(-) 区分6	785 単位
(二) 区分5		(二) 区分5	713 単位
(三) 区分4		(三) 区分4	509 単位
(四) 区分3		(四) 区分3	434 単位
(五) 区分1及び区分2		(五) 区分1及び区分2	367 単位
(7) 福祉型強化短期入所サービス費(Ⅲ)		(7) 福祉型強化短期入所サービス費(Ⅲ)	
(-) 区分3		(-) 区分3	962 単位

80

(二) 区分2		798 単位
(三) 区分1		695 単位
(8) 福祉型強化短期入所サービス費(Ⅳ)		
(一) 区分3		713 単位
(二) 区分2		471 単位
(三) 区分1		367 単位
□ 医療型短期入所サービス費		
(1) 医療型短期入所サービス費(Ⅰ)	2,609 単位	2,889 単位
(2) 医療型短期入所サービス費(Ⅱ)	2,407 単位	2,686 単位
(3) 医療型短期入所サービス費(Ⅲ)	1,404 単位	1,679 単位
ハ 医療型特定短期入所サービス費		
(1) 医療型特定短期入所サービス費(Ⅰ)	2,489 単位	2,768 単位
(2) 医療型特定短期入所サービス費(Ⅱ)	2,277 単位	2,555 単位
(3) 医療型特定短期入所サービス費(Ⅲ)	1,304 単位	1,578 単位
(4) 医療型特定短期入所サービス費(Ⅳ)	1,738 単位	2,014 単位
(5) 医療型特定短期入所サービス費(Ⅴ)	1,606 単位	1,881 単位
(6) 医療型特定短期入所サービス費(Ⅵ)	936 単位	1,209 単位
ニ 共生型短期入所サービス費		
(1) 共生型短期入所(福祉型)サービス費(Ⅰ)		761 単位
(2) 共生型短期入所(福祉型)サービス費(Ⅱ)		233 単位
(3) 共生型短期入所(福祉型強化)サービス費(Ⅰ)		958 単位
(4) 共生型短期入所(福祉型強化)サービス費(Ⅱ)		432 単位
ホ 基準該当短期入所サービス費		
(1) 基準該当短期入所サービス費(Ⅰ)	758 単位	761 単位

81

(2) 基準該当短期入所サービス費(Ⅱ)	232 単位	233 単位
《施設系サービス》		
施設入所支援		
施設入所支援サービス費(1日につき)		
イ 利用定員が40人以下		
(1) 区分6	453 単位	455 単位
(2) 区分5	382 単位	384 単位
(3) 区分4	308 単位	309 単位
(4) 区分3	232 単位	233 単位
(5) 区分2以下	168 単位	169 単位
□ 利用定員が41人以上60人以下		
(1) 区分6	356 単位	357 単位
(2) 区分5	297 単位	298 単位
(3) 区分4	235 単位	236 単位
(4) 区分3	185 単位	186 単位
(5) 区分2以下	146 単位	147 単位
ハ 利用定員が61人以上80人以下		
(1) 区分6	295 単位	296 単位
(2) 区分5	247 単位	248 単位
(3) 区分4	198 単位	199 単位
(4) 区分3	162 単位	163 単位
(5) 区分2以下	132 単位	133 単位
ニ 利用定員が81人以上		
《施設系サービス》		
施設入所支援		
施設入所支援サービス費(1日につき)		
イ 利用定員が40人以下		
(1) 区分6	453 単位	455 単位
(2) 区分5	382 単位	384 単位
(3) 区分4	308 単位	309 単位
(4) 区分3	232 単位	233 単位
(5) 区分2以下	168 単位	169 単位
□ 利用定員が41人以上60人以下		
(1) 区分6	356 単位	357 単位
(2) 区分5	297 単位	298 単位
(3) 区分4	235 単位	236 単位
(4) 区分3	185 単位	186 単位
(5) 区分2以下	146 単位	147 単位
ハ 利用定員が61人以上80人以下		
(1) 区分6	295 単位	296 単位
(2) 区分5	247 単位	248 単位
(3) 区分4	198 単位	199 単位
(4) 区分3	162 単位	163 単位
(5) 区分2以下	132 単位	133 単位
ニ 利用定員が81人以上		

82

(1) 区分6	269 単位	(1) 区分6	270 単位
(2) 区分5	223 単位	(2) 区分5	224 単位
(3) 区分4	178 単位	(3) 区分4	179 単位
(4) 区分3	146 単位	(4) 区分3	147 単位
(5) 区分2以下	125 単位	(5) 区分2以下	126 単位
<u>《居住系サービス》</u>			
共同生活援助			
1 介護サービス包括型共同生活援助（1日につき）			
イ 共同生活援助サービス費（I）			
(1) 区分6	668 単位	(1) 区分6	661 単位
(2) 区分5	552 単位	(2) 区分5	547 単位
(3) 区分4	471 単位	(3) 区分4	467 単位
(4) 区分3	385 単位	(4) 区分3	381 単位
(5) 区分2	295 単位	(5) 区分2	292 単位
(6) 区分1以下	259 単位	(6) 区分1以下	242 単位
ロ 共同生活援助サービス費（II）			
(1) 区分6	617 単位	(1) 区分6	611 単位
(2) 区分5	501 単位	(2) 区分5	496 単位
(3) 区分4	420 単位	(3) 区分4	417 単位
(4) 区分3	334 単位	(4) 区分3	331 単位
(5) 区分2	244 単位	(5) 区分2	242 単位
(6) 区分1以下	212 単位	(6) 区分1以下	198 単位
ハ 共同生活援助サービス費（III）			

83

(1) 区分6	584 単位	(1) 区分6	578 単位
(2) 区分5	467 単位	(2) 区分5	463 単位
(3) 区分4	387 単位	(3) 区分4	383 単位
(4) 区分3	301 単位	(4) 区分3	298 単位
(5) 区分2	211 単位	(5) 区分2	209 単位
(6) 区分1以下	182 単位	(6) 区分1以下	170 単位
ニ 共同生活援助サービス費（IV）			
(1) 区分6	699 単位	(1) 区分6	691 単位
(2) 区分5	582 単位	(2) 区分5	577 単位
(3) 区分4	502 単位	(3) 区分4	497 単位
(4) 区分3	415 単位	(4) 区分3	411 単位
(5) 区分2	326 単位	(5) 区分2	322 単位
(6) 区分1以下	289 単位	(6) 区分1以下	272 単位
ホ 個人単位で住宅介護等を利用する場合の特例			
(1) 4：1の場合			
(-) 区分6	444 単位	(-) 区分6	440 単位
(-) 区分5	398 単位	(-) 区分5	394 単位
(-) 区分4	365 単位	(-) 区分4	361 単位
(2) 5：1の場合			
(-) 区分6	393 単位	(-) 区分6	389 単位
(-) 区分5	347 単位	(-) 区分5	343 単位
(-) 区分4	314 単位	(-) 区分4	311 単位
(3) 6：1の場合			
(-) 区分6	360 単位	(-) 区分6	356 単位

84

(二) 区分5	313 単位	(二) 区分5	310 単位
(三) 区分4	281 単位	(三) 区分4	278 単位
		2 日中サービスマシキ共同生活援助 (1日につき)	
		イ 日中サービスマシキ共同生活援助サービスマシキ費 (I)	
		(1) 区分6	1,098 単位
		(2) 区分5	982 単位
		(3) 区分4	901 単位
		(4) 区分3	717 単位
		ロ 日中サービスマシキ共同生活援助サービスマシキ費 (II)	
		(1) 区分6	1,014 単位
		(2) 区分5	898 単位
		(3) 区分4	816 単位
		(4) 区分3	633 単位
		ハ 日中サービスマシキ共同生活援助サービスマシキ費 (III)	
		(1) 区分6	963 単位
		(2) 区分5	846 単位
		(3) 区分4	765 単位
		(4) 区分3	582 単位
		ニ 日中サービスマシキ共同生活援助サービスマシキ費 (IV)	
		(1) 区分6	1,128 単位
		(2) 区分5	1,012 単位
		(3) 区分4	931 単位
		(4) 区分3	747 単位
		ホ 日中を当該共同生活住居以外で過ごす場合	

85

(1) 3 : 1 の場合		(一) 区分6	904 単位
(一) 区分6		(二) 区分5	788 単位
(二) 区分5		(三) 区分4	707 単位
(三) 区分4		(四) 区分3	620 単位
(四) 区分3		(五) 区分2	456 単位
(五) 区分2		(六) 区分1以下	397 単位
(六) 区分1以下		(2) 4 : 1 の場合	
(2) 4 : 1 の場合		(一) 区分6	820 単位
(一) 区分6		(二) 区分5	704 単位
(二) 区分5		(三) 区分4	622 単位
(三) 区分4		(四) 区分3	536 単位
(四) 区分3		(五) 区分2	371 単位
(五) 区分2		(六) 区分1以下	321 単位
(六) 区分1以下		(3) 5 : 1 の場合	
(3) 5 : 1 の場合		(一) 区分6	769 単位
(一) 区分6		(二) 区分5	652 単位
(二) 区分5		(三) 区分4	571 単位
(三) 区分4		(四) 区分3	485 単位
(四) 区分3		(五) 区分2	321 単位
(五) 区分2		(六) 区分1以下	277 単位
(六) 区分1以下		(4) 体験利用の場合	
(4) 体験利用の場合		(一) 区分6	934 単位
(一) 区分6		(二) 区分5	818 単位
(二) 区分5			

86

(三) 区分4	737 単位
(四) 区分3	650 単位
(五) 区分2	486 単位
(六) 区分1以下	427 単位
ハ 個人単位で居宅介護等を利用する場合の特例 (日中を当該共同生活住居で過ごす者)	
(1) 3 : 1の場合	
(一) 区分6	693 単位
(二) 区分5	646 単位
(三) 区分4	613 単位
(2) 4 : 1の場合	
(一) 区分6	608 単位
(二) 区分5	562 単位
(三) 区分4	529 単位
(3) 5 : 1の場合	
(一) 区分6	557 単位
(二) 区分5	511 単位
(三) 区分4	478 単位
ト 個人単位で居宅介護等を利用する場合の特例 (日中を当該共同生活住居以外で過ごす者)	
(1) 3 : 1の場合	
(一) 区分6	601 単位
(二) 区分5	554 単位
(三) 区分4	521 単位

87

(2) 4 : 1の場合		
(一) 区分6	516 単位	
(二) 区分5	470 単位	
(三) 区分4	437 単位	
(3) 5 : 1の場合		
(一) 区分6	465 単位	
(二) 区分5	419 単位	
(三) 区分4	386 単位	
3 外部サービス利用型共同生活援助 (1日につき)		
イ 外部サービス利用型共同生活援助サービス費 (I)	242 単位	
ロ 外部サービス利用型共同生活援助サービス費 (II)	198 単位	
ハ 外部サービス利用型共同生活援助サービス費 (III)	170 単位	
ニ 外部サービス利用型共同生活援助サービス費 (IV)	113 単位	
ホ 外部サービス利用型共同生活援助サービス費 (V)	272 単位	
3 受託居宅介護サービス費		
(1) 所要時間15分未満の場合	95 単位	
(2) 所要時間15分以上30分未満の場合	191 単位	
(3) 所要時間30分以上1時間30分以上の場合 260 単位に所要時間 30分から計算して所要時間15分を増すごとに86 単位を加算した 単位数		
(4) 所要時間1時間30分以上の場合 557 単位に所要時間1時間 30分から計算して所要時間15分を増すごとに36 単位を加算 した単位数		
2 外部サービス利用型共同生活援助 (1日につき)		
イ 外部サービス利用型共同生活援助サービス費 (I)	259 単位	
ロ 外部サービス利用型共同生活援助サービス費 (II)	212 単位	
ハ 外部サービス利用型共同生活援助サービス費 (III)	182 単位	
ニ 外部サービス利用型共同生活援助サービス費 (IV)	121 単位	
ホ 外部サービス利用型共同生活援助サービス費 (V)	289 単位	
3 受託居宅介護サービス費		
(1) 所要時間15分未満の場合	95 単位	
(2) 所要時間15分以上30分未満の場合	191 単位	
(3) 所要時間30分以上1時間30分以上の場合 260 単位に所要時間 30分から計算して所要時間15分を増すごとに86 単位を加算した 単位数		
(4) 所要時間1時間30分以上の場合 557 単位に所要時間1時間 30分から計算して所要時間15分を増すごとに36 単位を加算 した単位数		

88

《訓練系・就労系サービス》	
第1 自立訓練（機能訓練） 機能訓練サービスマン（1日につき） イ 機能訓練サービスマン（I） (1) 利用定員が20人以下 (2) 利用定員が21人以上40人以下 (3) 利用定員が41人以上60人以下 (4) 利用定員が61人以上80人以下 (5) 利用定員が81人以上 ロ 機能訓練サービスマン（II） (1) 所要時間1時間未満の場合 (2) 所要時間1時間以上の場合 (3) 視覚障害者に対する専門的訓練の場合 ハ 基準該当機能訓練サービスマン	787 単位 704 単位 669 単位 641 単位 604 単位 245 単位 564 単位 724 単位 787 単位
第2 自立訓練（生活訓練） 生活訓練サービスマン（1日につき） イ 生活訓練サービスマン（I） (1) 利用定員が20人以下 (2) 利用定員が21人以上40人以下 (3) 利用定員が41人以上60人以下 (4) 利用定員が61人以上80人以下 (5) 利用定員が81人以上	751 単位 670 単位 637 単位 612 単位 575 単位
第1 自立訓練（機能訓練） 機能訓練サービスマン（1日につき） イ 機能訓練サービスマン（I） (1) 利用定員が20人以下 (2) 利用定員が21人以上40人以下 (3) 利用定員が41人以上60人以下 (4) 利用定員が61人以上80人以下 (5) 利用定員が81人以上 ロ 機能訓練サービスマン（II） (1) 所要時間1時間未満の場合 (2) 所要時間1時間以上の場合 (3) 視覚障害者に対する専門的訓練の場合 ハ 共生型機能訓練サービスマン ニ 基準該当機能訓練サービスマン	791 単位 707 単位 672 単位 644 単位 607 単位 248 単位 570 単位 732 単位 696 単位 696 単位
第2 自立訓練（生活訓練） 生活訓練サービスマン（1日につき） イ 生活訓練サービスマン（I） (1) 利用定員が20人以下 (2) 利用定員が21人以上40人以下 (3) 利用定員が41人以上60人以下 (4) 利用定員が61人以上80人以下 (5) 利用定員が81人以上	744 単位 664 単位 631 単位 606 単位 570 単位

89

ロ 生活訓練サービスマン（II） (1) 所要時間1時間未満の場合 (2) 所要時間1時間以上の場合 (3) 視覚障害者に対する専門的訓練の場合 ハ 生活訓練サービスマン（III） (1) 利用期間が2年以内の場合 (2) 利用期間が2年を超える場合 ニ 生活訓練サービスマン（IV） (1) 利用期間が3年以内の場合 (2) 利用期間が3年を超える場合 ホ 共生型生活訓練サービスマン ヘ 基準該当生活訓練サービスマン	245 単位 564 単位 271 単位 163 単位 271 単位 163 単位 751 単位	248 単位 570 単位 732 単位 268 単位 162 単位 268 単位 162 単位 661 単位 661 単位
第3 就労移行支援 就労移行支援サービスマン（1日につき） イ 就労移行支援サービスマン（I） (1) 利用定員が20人以下 (イ) 就職後6月以上定着率が5割以上 (ロ) 就職後6月以上定着率が4割以上5割未満 (ハ) 就職後6月以上定着率が3割以上4割未満 (ニ) 就職後6月以上定着率が2割以上3割未満 (ホ) 就職後6月以上定着率が1割以上2割未満 (ヘ) 就職後6月以上定着率が0割超1割未満 (七) 就職後6月以上定着率が0	804 単位	1,089 単位 935 単位 807 単位 686 単位 564 単位 524 単位 500 単位

90

(2) 利用定員が21人以上40人以下	711 単位	(2) 利用定員が21人以上40人以下 (一) 就職後6月以上定着率が5割以上 (二) 就職後6月以上定着率が4割以上5割未満 (三) 就職後6月以上定着率が3割以上4割未満 (四) 就職後6月以上定着率が2割以上3割未満 (五) 就職後6月以上定着率が1割以上2割未満 (六) 就職後6月以上定着率が0割超1割未満 (七) 就職後6月以上定着率が0	999 単位 841 単位 714 単位 627 単位 513 単位 464 単位 442 単位
(3) 利用定員が41人以上60人以下	679 単位	(3) 利用定員が41人以上60人以下 (一) 就職後6月以上定着率が5割以上 (二) 就職後6月以上定着率が4割以上5割未満 (三) 就職後6月以上定着率が3割以上4割未満 (四) 就職後6月以上定着率が2割以上3割未満 (五) 就職後6月以上定着率が1割以上2割未満 (六) 就職後6月以上定着率が0割超1割未満 (七) 就職後6月以上定着率が0	968 単位 817 単位 682 単位 592 単位 504 単位 443 単位 422 単位
(4) 利用定員が61人以上80人以下	634 単位	(4) 利用定員が61人以上80人以下 (一) 就職後6月以上定着率が5割以上 (二) 就職後6月以上定着率が4割以上5割未満 (三) 就職後6月以上定着率が3割以上4割未満 (四) 就職後6月以上定着率が2割以上3割未満 (五) 就職後6月以上定着率が1割以上2割未満 (六) 就職後6月以上定着率が0割超1割未満 (七) 就職後6月以上定着率が0	915 単位 776 単位 636 単位 540 単位 483 単位 414 単位 394 単位

91

(5) 利用定員が81人以上	595 単位	(5) 利用定員が81人以上 (一) 就職後6月以上定着率が5割以上 (二) 就職後6月以上定着率が4割以上5割未満 (三) 就職後6月以上定着率が3割以上4割未満 (四) 就職後6月以上定着率が2割以上3割未満 (五) 就職後6月以上定着率が1割以上2割未満 (六) 就職後6月以上定着率が0割超1割未満 (七) 就職後6月以上定着率が0 □ 就労移行支援サービスマス費(II) (1) 利用定員が20人以下	883 単位 740 単位 597 単位 495 単位 466 単位 387 単位 369 単位
(2) 利用定員が21人以上40人以下	524 単位	(1) 利用定員が20人以下 (一) 就職後6月以上定着率が5割以上 (二) 就職後6月以上定着率が4割以上5割未満 (三) 就職後6月以上定着率が3割以上4割未満 (四) 就職後6月以上定着率が2割以上3割未満 (五) 就職後6月以上定着率が1割以上2割未満 (六) 就職後6月以上定着率が0割超1割未満 (七) 就職後6月以上定着率が0	710 単位 609 単位 526 単位 447 単位 367 単位 341 単位 325 単位
(2) 利用定員が21人以上40人以下	467 単位	(2) 利用定員が21人以上40人以下 (一) 就職後6月以上定着率が5割以上 (二) 就職後6月以上定着率が4割以上5割未満 (三) 就職後6月以上定着率が3割以上4割未満 (四) 就職後6月以上定着率が2割以上3割未満 (五) 就職後6月以上定着率が1割以上2割未満 (六) 就職後6月以上定着率が0割超1割未満	655 単位 553 単位 469 単位 412 単位 337 単位 304 単位

92



(3) 利用定員が41人以上60人以下	437単位	(イ) 就職後6月以上定着率が0 (ロ) 利用定員が41人以上60人以下 (ハ) 就職後6月以上定着率が5割以上 (ニ) 就職後6月以上定着率が4割以上5割未満 (ヒ) 就職後6月以上定着率が3割以上4割未満 (ヘ) 就職後6月以上定着率が2割以上3割未満 (コ) 就職後6月以上定着率が1割以上2割未満 (ク) 就職後6月以上定着率が0割超1割未満 (ケ) 就職後6月以上定着率が0	290単位 622単位 526単位 439単位 381単位 324単位 285単位 271単位
(4) 利用定員が61人以上80人以下	426単位	(イ) 就職後6月以上定着率が5割以上 (ロ) 就職後6月以上定着率が4割以上5割未満 (ハ) 就職後6月以上定着率が3割以上4割未満 (ニ) 就職後6月以上定着率が2割以上3割未満 (ヒ) 就職後6月以上定着率が1割以上2割未満 (ヘ) 就職後6月以上定着率が0割超1割未満 (コ) 就職後6月以上定着率が0	615単位 521単位 428単位 363単位 324単位 277単位 265単位
(5) 利用定員が81人以上	412単位	(イ) 就職後6月以上定着率が5割以上 (ロ) 就職後6月以上定着率が4割以上5割未満 (ハ) 就職後6月以上定着率が3割以上4割未満 (ニ) 就職後6月以上定着率が2割以上3割未満 (ヒ) 就職後6月以上定着率が1割以上2割未満 (ヘ) 就職後6月以上定着率が0割超1割未満 (コ) 就職後6月以上定着率が0	611単位 512単位 414単位 342単位 322単位 268単位

93

第4 就労継続支援A型 就労継続支援A型サービス費（1日につき） イ 就労継続支援A型サービス費（I） (1) 利用定員が20人以下	584単位	(イ) 1日の平均労働時間が7時間以上 (ロ) 1日の平均労働時間が6時間以上7時間未満 (ハ) 1日の平均労働時間が5時間以上6時間未満 (ニ) 1日の平均労働時間が4時間以上5時間未満 (ヒ) 1日の平均労働時間が3時間以上4時間未満 (ヘ) 1日の平均労働時間が2時間以上3時間未満 (コ) 1日の平均労働時間が2時間未満	256単位 615単位 603単位 594単位 586単位 498単位 410単位 322単位
(2) 利用定員が21人以上40人以下	519単位	(イ) 1日の平均労働時間が7時間以上 (ロ) 1日の平均労働時間が6時間以上7時間未満 (ハ) 1日の平均労働時間が5時間以上6時間未満 (ニ) 1日の平均労働時間が4時間以上5時間未満 (ヒ) 1日の平均労働時間が3時間以上4時間未満 (ヘ) 1日の平均労働時間が2時間以上3時間未満 (コ) 1日の平均労働時間が2時間未満	546単位 536単位 528単位 521単位 443単位 364単位 286単位
(3) 利用定員が41人以上60人以下	487単位	(イ) 1日の平均労働時間が7時間以上 (ロ) 1日の平均労働時間が6時間以上7時間未満 (ハ) 1日の平均労働時間が5時間以上6時間未満 (ニ) 1日の平均労働時間が4時間以上5時間未満 (ヒ) 1日の平均労働時間が3時間以上4時間未満 (ヘ) 1日の平均労働時間が2時間以上3時間未満 (コ) 1日の平均労働時間が2時間未満	513単位 503単位

94

(4) 利用定員が61人以上80人以下	478 単位	(三) 1日の平均労働時間が5時間以上6時間未満 (四) 1日の平均労働時間が4時間以上5時間未満 (五) 1日の平均労働時間が3時間以上4時間未満 (六) 1日の平均労働時間が2時間以上3時間未満 (七) 1日の平均労働時間が2時間未満 (4) 利用定員が61人以上80人以下 (一) 1日の平均労働時間が7時間以上 (二) 1日の平均労働時間が6時間以上7時間未満 (三) 1日の平均労働時間が5時間以上6時間未満 (四) 1日の平均労働時間が4時間以上5時間未満 (五) 1日の平均労働時間が3時間以上4時間未満 (六) 1日の平均労働時間が2時間以上3時間未満 (七) 1日の平均労働時間が2時間未満 (6) 利用定員が81人以上 (一) 1日の平均労働時間が7時間以上 (二) 1日の平均労働時間が6時間以上7時間未満 (三) 1日の平均労働時間が5時間以上6時間未満 (四) 1日の平均労働時間が4時間以上5時間未満 (五) 1日の平均労働時間が3時間以上4時間未満 (六) 1日の平均労働時間が2時間以上3時間未満 (七) 1日の平均労働時間が2時間未満 □ 就労継続支援A型サービス費(Ⅱ) (1) 利用定員が20人以下	496 単位 489 単位 415 単位 341 単位 288 単位 503 単位 494 単位 487 単位 480 単位 408 単位 395 単位 263 単位 487 単位 477 単位 470 単位 464 単位 393 単位 324 単位 255 単位 560 単位
(5) 利用定員が81人以上	462 単位		
□ 就労継続支援A型サービス費(Ⅱ) (1) 利用定員が20人以下	532 単位		

95

(2) 利用定員が21人以上40人以下	474 単位	(二) 1日の平均労働時間が6時間以上7時間未満 (三) 1日の平均労働時間が5時間以上6時間未満 (四) 1日の平均労働時間が4時間以上5時間未満 (五) 1日の平均労働時間が3時間以上4時間未満 (六) 1日の平均労働時間が2時間以上3時間未満 (七) 1日の平均労働時間が2時間未満 (2) 利用定員が21人以上40人以下 (一) 1日の平均労働時間が7時間以上 (二) 1日の平均労働時間が6時間以上7時間未満 (三) 1日の平均労働時間が5時間以上6時間未満 (四) 1日の平均労働時間が4時間以上5時間未満 (五) 1日の平均労働時間が3時間以上4時間未満 (六) 1日の平均労働時間が2時間以上3時間未満 (七) 1日の平均労働時間が2時間未満 (3) 利用定員が41人以上60人以下 (一) 1日の平均労働時間が7時間以上 (二) 1日の平均労働時間が6時間以上7時間未満 (三) 1日の平均労働時間が5時間以上6時間未満 (四) 1日の平均労働時間が4時間以上5時間未満 (五) 1日の平均労働時間が3時間以上4時間未満 (六) 1日の平均労働時間が2時間以上3時間未満 (七) 1日の平均労働時間が2時間未満 (4) 利用定員が61人以上80人以下 (一) 1日の平均労働時間が7時間以上	549 単位 541 単位 534 単位 454 単位 373 単位 293 単位 499 単位 490 単位 483 単位 476 単位 403 単位 332 単位 261 単位 464 単位 455 単位 448 単位 442 単位 375 単位 309 単位 243 単位 454 単位
(3) 利用定員が41人以上60人以下	440 単位		
(4) 利用定員が61人以上80人以下	431 単位		

96

<p>(5) 利用定員が81人以上</p> <p>416単位</p>	<p>(二) 1日の平均労働時間が6時間以上7時間未満 445単位</p> <p>(三) 1日の平均労働時間が5時間以上6時間未満 439単位</p> <p>(四) 1日の平均労働時間が4時間以上5時間未満 433単位</p> <p>(五) 1日の平均労働時間が3時間以上4時間未満 367単位</p> <p>(六) 1日の平均労働時間が2時間以上3時間未満 302単位</p> <p>(七) 1日の平均労働時間が2時間未満 238単位</p>
<p>第5 就労継続支援B型 就労継続支援B型サ―ビス費（1日につき） イ 就労継続支援B型サ―ビス費（I） (1) 利用定員が20人以下</p> <p>584単位</p>	<p>(一) 1日の平均労働時間が7時間以上 438単位</p> <p>(二) 1日の平均労働時間が6時間以上7時間未満 430単位</p> <p>(三) 1日の平均労働時間が5時間以上6時間未満 424単位</p> <p>(四) 1日の平均労働時間が4時間以上5時間未満 418単位</p> <p>(五) 1日の平均労働時間が3時間以上4時間未満 354単位</p> <p>(六) 1日の平均労働時間が2時間以上3時間未満 292単位</p> <p>(七) 1日の平均労働時間が2時間未満 229単位</p>
<p>第5 就労継続支援B型 就労継続支援B型サ―ビス費（1日につき） イ 就労継続支援B型サ―ビス費（I） (1) 利用定員が20人以上</p> <p>645単位</p>	<p>(一) 平均工賃月額が4万5千円以上 645単位</p> <p>(二) 平均工賃月額が3万円以上4万5千円未満 621単位</p> <p>(三) 平均工賃月額が2万5千円以上3万円未満 609単位</p> <p>(四) 平均工賃月額が2万円以上2万5千円未満 597単位</p> <p>(五) 平均工賃月額が1万円以上2万円未満 586単位</p>

<p>(2) 利用定員が21人以上40人以下</p> <p>519単位</p>	<p>(六) 平均工賃月額が5千円以上1万円未満 571単位</p> <p>(七) 平均工賃月額が5千円未満 562単位</p>
<p>(3) 利用定員が41人以上60人以下</p> <p>487単位</p>	<p>(2) 利用定員が21人以上40人以下</p> <p>(一) 平均工賃月額が4万5千円以上 572単位</p> <p>(二) 平均工賃月額が3万円以上4万5千円未満 552単位</p> <p>(三) 平均工賃月額が2万5千円以上3万円未満 541単位</p> <p>(四) 平均工賃月額が2万円以上2万5千円未満 531単位</p> <p>(五) 平均工賃月額が1万円以上2万円未満 521単位</p> <p>(六) 平均工賃月額が5千円以上1万円未満 508単位</p> <p>(七) 平均工賃月額が5千円未満 500単位</p>
<p>(4) 利用定員が61人以上80人以下</p> <p>478単位</p>	<p>(3) 利用定員が41人以上60人以下</p> <p>(一) 平均工賃月額が4万5千円以上 537単位</p> <p>(二) 平均工賃月額が3万円以上4万5千円未満 518単位</p> <p>(三) 平均工賃月額が2万5千円以上3万円未満 508単位</p> <p>(四) 平均工賃月額が2万円以上2万5千円未満 498単位</p> <p>(五) 平均工賃月額が1万円以上2万円未満 489単位</p> <p>(六) 平均工賃月額が5千円以上1万円未満 476単位</p> <p>(七) 平均工賃月額が5千円未満 469単位</p>
<p>(4) 利用定員が61人以上80人以下</p> <p>478単位</p>	<p>(一) 平均工賃月額が4万5千円以上 527単位</p> <p>(二) 平均工賃月額が3万円以上4万5千円未満 508単位</p> <p>(三) 平均工賃月額が2万5千円以上3万円未満 499単位</p> <p>(四) 平均工賃月額が2万円以上2万5千円未満 489単位</p> <p>(五) 平均工賃月額が1万円以上2万円未満 480単位</p>

(5) 利用定員が81人以上	462 単位	<ul style="list-style-type: none"> <li>(六) 平均工賃月額が5千円以上1万円未満 468 単位</li> <li>(七) 平均工賃月額が5千円未満 460 単位</li> </ul>
		<ul style="list-style-type: none"> <li>(5) 利用定員が81人以上 <ul style="list-style-type: none"> <li>(一) 平均工賃月額が4万5千円以上 510 単位</li> <li>(二) 平均工賃月額が3万円以上4万5千円未満 491 単位</li> <li>(三) 平均工賃月額が2万5千円以上3万円未満 482 単位</li> <li>(四) 平均工賃月額が2万円以上2万5千円未満 473 単位</li> <li>(五) 平均工賃月額が1万円以上2万円未満 464 単位</li> <li>(六) 平均工賃月額が5千円以上1万円未満 452 単位</li> <li>(七) 平均工賃月額が5千円未満 445 単位</li> </ul> </li> </ul>
□ 就労継続支援B型サービス費(Ⅱ)	532 単位	<ul style="list-style-type: none"> <li>(1) 利用定員が20人以下 <ul style="list-style-type: none"> <li>(一) 平均工賃月額が4万5千円以上 587 単位</li> <li>(二) 平均工賃月額が3万円以上4万5千円未満 565 単位</li> <li>(三) 平均工賃月額が2万5千円以上3万円未満 555 単位</li> <li>(四) 平均工賃月額が2万円以上2万5千円未満 544 単位</li> <li>(五) 平均工賃月額が1万円以上2万円未満 534 単位</li> <li>(六) 平均工賃月額が5千円以上1万円未満 520 単位</li> <li>(七) 平均工賃月額が5千円未満 512 単位</li> </ul> </li> <li>(2) 利用定員が21人以上40人以下 <ul style="list-style-type: none"> <li>(一) 平均工賃月額が4万5千円以上 523 単位</li> <li>(二) 平均工賃月額が3万円以上4万5千円未満 504 単位</li> <li>(三) 平均工賃月額が2万5千円以上3万円未満 494 単位</li> <li>(四) 平均工賃月額が2万円以上2万5千円未満 485 単位</li> </ul> </li> </ul>
(2) 利用定員が21人以上40人以下	474 単位	

99

(3) 利用定員が41人以上60人以下	440 単位	<ul style="list-style-type: none"> <li>(五) 平均工賃月額が1万円以上2万円未満 476 単位</li> <li>(六) 平均工賃月額が5千円以上1万円未満 464 単位</li> <li>(七) 平均工賃月額が5千円未満 457 単位</li> </ul>
		<ul style="list-style-type: none"> <li>(3) 利用定員が41人以上60人以下 <ul style="list-style-type: none"> <li>(一) 平均工賃月額が4万5千円以上 486 単位</li> <li>(二) 平均工賃月額が3万円以上4万5千円未満 468 単位</li> <li>(三) 平均工賃月額が2万5千円以上3万円未満 459 単位</li> <li>(四) 平均工賃月額が2万円以上2万5千円未満 450 単位</li> <li>(五) 平均工賃月額が1万円以上2万円未満 442 単位</li> <li>(六) 平均工賃月額が5千円以上1万円未満 431 単位</li> <li>(七) 平均工賃月額が5千円未満 424 単位</li> </ul> </li> <li>(4) 利用定員が61人以上80人以下 <ul style="list-style-type: none"> <li>(一) 平均工賃月額が4万5千円以上 476 単位</li> <li>(二) 平均工賃月額が3万円以上4万5千円未満 458 単位</li> <li>(三) 平均工賃月額が2万5千円以上3万円未満 450 単位</li> <li>(四) 平均工賃月額が2万円以上2万5千円未満 441 単位</li> <li>(五) 平均工賃月額が1万円以上2万円未満 433 単位</li> <li>(六) 平均工賃月額が5千円以上1万円未満 422 単位</li> <li>(七) 平均工賃月額が5千円未満 415 単位</li> </ul> </li> <li>(5) 利用定員が81人以上 <ul style="list-style-type: none"> <li>(一) 平均工賃月額が4万5千円以上 459 単位</li> <li>(二) 平均工賃月額が3万円以上4万5千円未満 442 単位</li> <li>(三) 平均工賃月額が2万5千円以上3万円未満 434 単位</li> <li>(四) 平均工賃月額が2万円以上2万5千円未満 426 単位</li> </ul> </li> </ul>
(4) 利用定員が61人以上80人以下	431 単位	
(5) 利用定員が81人以上	416 単位	

100

<p>《相談系サービス》</p> <p>第1 計画相談支援費</p> <p>イ サービス利用支援費</p> <p>ロ 継続サービス利用支援費</p> <p>1,611 単位</p> <p>1,310 単位</p> <p>705 単位</p> <p>注1) 居宅介護支援費重複減算 (I)</p>	<p>(五) 平均工賃月額が1万円以上2万円未満 418 単位</p> <p>(六) 平均工賃月額が5千円以上1万円未満 407 単位</p> <p>(七) 平均工賃月額が5千円未満 401 単位</p> <p>《相談系サービス》</p> <p>第1 計画相談支援費</p> <p>イ サービス利用支援費</p> <p>(1) サービス利用支援費 (I) 1,458 単位</p> <p>(2) サービス利用支援費 (II) 729 単位</p> <p>ロ 継続サービス利用支援費</p> <p>(1) 継続サービス利用支援費 (I) 1,207 単位</p> <p>(2) 継続サービス利用支援費 (II) 603 単位</p> <p>注1) (1)、(2)については、次に掲げる区分に応じ、それぞれ所定単位数を算定する。</p> <p>イ (1)を算定する場合 取扱件数(相談支援専門員1人当たりの前6月間における計画相談支援対象障害者等の数(指定障害児相談支援事業者の指定を併せて受け、一体的に運営されている場合は、指定障害児相談支援の事業における障害児相談支援対象保護者を含む。)の平均値をいう。以下同じ。)が40未満である場合又は40以上である場合において、40未満の部分について算定する。</p> <p>ロ (2)を算定する場合 取扱件数が40以上である場合において、40以上の部分について算定する。</p> <p>注2) 居宅介護支援費重複減算 (I)</p>
---	---

101

<p>注2) 居宅介護支援費重複減算 (II)</p> <p>1,007 単位</p> <p>注3) 介護予防支援費重複減算</p> <p>112 単位</p>	<p>次に掲げる区分に応じ、それぞれ1月につき所定単位数から減算する。</p> <p>(1) サービス利用支援費 (I) 552 単位</p> <p>(2) 継続サービス利用支援費 (I) 602 単位</p> <p>注3) 居宅介護支援費重複減算 (II)</p> <p>次に掲げる区分に応じ、それぞれ1月につき所定単位数から減算する。</p> <p>(1) サービス利用支援費 (I) 854 単位</p> <p>(2) サービス利用支援費 (II) 125 単位</p> <p>(3) 継続サービス利用支援費 (I) 904 単位</p> <p>(4) 継続サービス利用支援費 (II) 300 単位</p> <p>注4) 介護予防支援費重複減算</p> <p>継続サービス利用支援費 (I) を算定した場合に、1月につき9単位を減算する。</p> <p>(経過的服务サービス利用支援費・継続サービス利用支援費)</p> <p>※ 療養介護、重度障害者等包括支援、施設入所支援、就労定着支援、自立生活援助及び日中サービス支援型共同生活援助を除くサービスを利用する者に対しては、平成30年4月1日から平成31年3月31日までの間は、以下のとおりとする。</p> <p>イ サービス利用支援費</p> <p>(1) サービス利用支援費 (I) 1,611 単位</p> <p>(2) サービス利用支援費 (II) 806 単位</p> <p>ロ 継続サービス利用支援費</p> <p>(1) 継続サービス利用支援費 (I) 1,310 単位</p>
--	---

102

	655 単位
(2) 継続サービスマニユアル利用支援費 (II)	
注 1) (1)、(2) については、次に掲げる区分に応じ、それぞれ所定単位数を算定する。	
イ	(1)を算定する場合 取扱件数が 40 未満である場合は、又は 40 以上である場合において、40 未満の部分について算定する。
ロ	(2)を算定する場合 取扱件数が 40 以上である場合において、40 以上の部分について算定する。
注 2) 居宅介護支援費重複減算 (I)	
次に掲げる区分に応じ、それぞれ 1 月につき所定単位数から減算する。	
(1)	サービスマニユアル利用支援費 (I) 705 単位
(2)	継続サービスマニユアル利用支援費 (I) 705 単位
(3)	継続サービスマニユアル利用支援費 (II) 50 単位
注 3) 居宅介護支援費重複減算 (II)	
次に掲げる区分に応じ、それぞれ 1 月につき所定単位数から減算する。	
(1)	サービスマニユアル利用支援費 (I) 1,007 単位
(2)	サービスマニユアル利用支援費 (II) 202 単位
(3)	継続サービスマニユアル利用支援費 (I) 1,007 単位
(4)	継続サービスマニユアル利用支援費 (II) 352 単位
注 4) 介護予防支援費重複減算	
サービスマニユアル利用支援費 (I) 又は継続サービスマニユアル利用支援費 (I) を算定した場合に、1 月につき 112 単位を減算する。	

103

第 2 障害児相談支援費	
イ 障害児支援利用援助費	1,611 単位
(1) 障害児支援利用援助費 (I)	1,620 単位
(2) 障害児支援利用援助費 (II)	811 単位
ロ 継続障害児支援利用援助費	
(1) 継続障害児支援利用援助費 (I)	1,318 単位
(2) 継続障害児支援利用援助費 (II)	659 単位
注 1) (1)、(2) については、次に掲げる区分に応じ、それぞれ所定単位数を算定する。	
イ	(1)を算定する場合 取扱件数が 40 未満である場合は、又は 40 以上である場合において、40 未満の部分について算定する。
ロ	(1)を算定する場合 取扱件数が 40 以上である場合において、40 以上の部分について算定する。
第 2 障害児相談支援費	
イ 障害児支援利用援助費	1,620 単位
(1) 障害児支援利用援助費 (I)	1,620 単位
(2) 障害児支援利用援助費 (II)	811 単位
ロ 継続障害児支援利用援助費	
(1) 継続障害児支援利用援助費 (I)	1,318 単位
(2) 継続障害児支援利用援助費 (II)	659 単位
注 1) (1)、(2) については、次に掲げる区分に応じ、それぞれ所定単位数を算定する。	
イ	(1)を算定する場合 取扱件数が 40 未満である場合は、又は 40 以上である場合において、40 未満の部分について算定する。
ロ	(1)を算定する場合 取扱件数が 40 以上である場合において、40 以上の部分について算定する。
第 3 地域移行支援	
地域移行支援サービスマニユアル利用支援費 (I)	2,323 単位
地域移行支援サービスマニユアル利用支援費 (II)	3,044 単位
第 4 地域定着支援	
地域定着支援サービスマニユアル利用支援費	302 単位
イ 体制確保費	705 単位
ロ 緊急時支援費	
(1) 緊急時支援費 (I)	709 単位

104

<p>《《障害児通所支援》》 第1 児童発達支援 児童発達支援給付費（1日につき） イ 児童発達支援センターにおいて障害児に対し指定児童発達支援を行う場合（口又はハに該当する場合を除く。） (1) 利用定員が30人以下の場合 976単位 (2) 利用定員が31人以上40人以下の場合 917単位 (3) 利用定員が41人以上50人以下の場合 858単位 (4) 利用定員が51人以上60人以下の場合 800単位 (5) 利用定員が61人以上70人以下の場合 779単位 (6) 利用定員が71人以上80人以下の場合 759単位 (7) 利用定員が81人以上の場合 737単位 ロ 児童発達支援センターにおいて難聴児に対し指定児童発達支援を行う場合 (1) 利用定員が20人以下の場合 1,220単位 (2) 利用定員が21人以上30人以下の場合 1,073単位 (3) 利用定員が31人以上40人以下の場合 987単位 (4) 利用定員が41人以上の場合 900単位 ハ 児童発達支援センターにおいて重症心身障害児（法第7条第2項に規定する重症心身障害児をいう。以下同じ。）に対し指定児童発達支援を行う場合 (1) 利用定員が15人以下の場合 1,152単位</p>	<p>(2) 緊急時支援費(II) 94単位 《《障害児通所支援》》 第1 児童発達支援 児童発達支援給付費（1日につき） イ 児童発達支援センターにおいて障害児に対し指定児童発達支援を行う場合（口又はハに該当する場合を除く。） (1) 利用定員が30人以下の場合 1,081単位 (2) 利用定員が31人以上40人以下の場合 1,000単位 (3) 利用定員が41人以上50人以下の場合 925単位 (4) 利用定員が51人以上60人以下の場合 855単位 (5) 利用定員が61人以上70人以下の場合 826単位 (6) 利用定員が71人以上80人以下の場合 800単位 (7) 利用定員が81人以上の場合 774単位 ロ 児童発達支援センターにおいて難聴児に対し指定児童発達支援を行う場合 (1) 利用定員が20人以下の場合 1,377単位 (2) 利用定員が21人以上30人以下の場合 1,185単位 (3) 利用定員が31人以上40人以下の場合 1,070単位 (4) 利用定員が41人以上の場合 970単位 ハ 児童発達支援センターにおいて重症心身障害児（法第7条第2項に規定する重症心身障害児をいう。以下同じ。）に対し指定児童発達支援を行う場合 (1) 利用定員が15人以下の場合 1,325単位</p>
---	---

<p>(2) 利用定員が16人以上20人以下の場合 874単位 (3) 利用定員が21人以上の場合 798単位 ニ 法第6条の2の2第2項に規定する厚生労働省令で定める施設（児童発達支援センターであるものを除く。以下同じ。）において障害児に対し指定児童発達支援又は基準該当児童発達支援を行う場合（ホに該当する場合を除く。） (1) 利用定員が10人以下の場合 620単位 (2) 利用定員が11人以上20人以下の場合 453単位 (3) 利用定員が21人以上の場合 364単位 ホ 法第6条の2の2第2項に規定する厚生労働省令で定める施設において重症心身障害児に対し指定児童発達支援を行う場合 (1) 利用定員が5人の場合 1,608単位 (2) 利用定員が6人の場合 1,347単位 (3) 利用定員が7人の場合 1,160単位 (4) 利用定員が8人の場合 1,020単位 (5) 利用定員が9人の場合 911単位 (6) 利用定員が10人の場合 824単位 (7) 利用定員が11人以上の場合 699単位</p>	<p>(2) 利用定員が16人以上20人以下の場合 1,035単位 (3) 利用定員が21人以上の場合 919単位 ニ 法第6条の2の2第2項に規定する厚生労働省令で定める施設（児童発達支援センターであるものを除く。以下同じ。）において障害児に対し指定児童発達支援を行う場合（ホに該当する場合を除く。） (1) 主に小学校就学前の利用者（以下「未就学児」という。）を支援する場合 827単位 (一) 利用定員が10人以下の場合 557単位 (二) 利用定員が11人以上20人以下の場合 433単位 (三) 利用定員が21人以上の場合 (2) (1)以外の場合 (一) 利用定員が10人以下の場合 703単位 (二) 利用定員が11人以上20人以下の場合 465単位 (三) 利用定員が21人以上の場合 360単位 ホ 法第6条の2の2第2項に規定する厚生労働省令で定める施設において重症心身障害児に対し指定児童発達支援を行う場合 (1) 利用定員が5人の場合 2,088単位 (2) 利用定員が6人の場合 1,748単位 (3) 利用定員が7人の場合 1,503単位 (4) 利用定員が8人の場合 1,320単位 (5) 利用定員が9人の場合 1,178単位 (6) 利用定員が10人の場合 1,064単位 (7) 利用定員が11人以上の場合 833単位</p>
---	---

<p>ハ 共生型児童発達支援給付費 ト 基準該当児童発達支援給付費 (1) 基準該当児童発達支援給付費(Ⅰ) (2) 基準該当児童発達支援給付費(Ⅱ)</p> <p>第2 医療型児童発達支援 医療型児童発達支援給付費(1日につき) イ 指定医療型児童発達支援事業所において肢体不自由(法第6条の2の2第3項に規定する肢体不自由をいう。)のある児童(以下「肢体不自由児」という。)に対し指定医療型児童発達支援を行う場合 ロ 指定医療型児童発達支援事業所において重症心身障害児に対し指定医療型児童発達支援を行う場合</p> <p>ハ 指定発達支援医療機関において肢体不自由(法第6条の2の2第3項に規定する肢体不自由をいう。)のある児童(以下「肢体不自由児」という。)に対し指定医療型児童発達支援を行う場合 ニ 指定発達支援医療機関において重症心身障害児に対し指定医療型児童発達支援を行う場合</p>	<p>560 単位 664 単位 560 単位</p> <p>386 単位 498 単位</p> <p>333 単位 445 単位</p> <p>335 単位 447 単位</p>
--	--

107

<p>第3 放課後等デイサービス 放課後等デイサービス給付費(1日につき) イ 障害児に対し指定放課後等デイサービス又は基準該当放課後等デイサービスを行う場合(ロに該当する場合は除く。) (1) 授業の終了後に行う場合 (-) 利用定員が10人以下の場合 (-) 利用定員が11人以上20人以下の場合 (-) 利用定員が21人以上の場合</p> <p>ロ 休業日に行う場合 (-) 利用定員が10人以下の場合</p>	<p>473 単位 355 単位 276 単位</p> <p>656 単位 440 単位 331 単位</p> <p>645 単位 431 単位 324 単位</p> <p>609 単位 405 単位 304 単位</p> <p>596 単位 396 単位 297 単位</p> <p>611 単位</p>
--	---

108



(二) 利用定員が11人以上20人以下の場合	447 単位	(二) 利用定員が11人以上20人以下の場合	529 単位
(三) 利用定員が21人以上の場合	359 単位	(三) 利用定員が21人以上の場合	410 単位
(2) 区分2			
(一) 利用定員が10人以下の場合		(一) 利用定員が10人以下の場合	726 単位
(二) 利用定員が11人以上20人以下の場合		(二) 利用定員が11人以上20人以下の場合	483 単位
(三) 利用定員が21人以上の場合		(三) 利用定員が21人以上の場合	374 単位
ロ 重症心身障害児に対し指定放課後等デイサービスを行う場合			
(1) 授業の終了後に行う場合		(1) 授業の終了後に行う場合	
(一) 利用定員が5人の場合	1,329 単位	(一) 利用定員が5人の場合	1,744 単位
(二) 利用定員が6人の場合	1,112 単位	(二) 利用定員が6人の場合	1,458 単位
(三) 利用定員が7人の場合	958 単位	(三) 利用定員が7人の場合	1,255 単位
(四) 利用定員が8人の場合	842 単位	(四) 利用定員が8人の場合	1,101 単位
(五) 利用定員が9人の場合	751 単位	(五) 利用定員が9人の場合	982 単位
(六) 利用定員が10人の場合	679 単位	(六) 利用定員が10人の場合	887 単位
(七) 利用定員が11人以上の場合	577 単位	(七) 利用定員が11人以上の場合	681 単位
(2) 休業日に行う場合		(2) 休業日に行う場合	
(一) 利用定員が5人の場合	1,608 単位	(一) 利用定員が5人の場合	2,024 単位
(二) 利用定員が6人の場合	1,347 単位	(二) 利用定員が6人の場合	1,694 単位
(三) 利用定員が7人の場合	1,160 単位	(三) 利用定員が7人の場合	1,457 単位
(四) 利用定員が8人の場合	1,020 単位	(四) 利用定員が8人の場合	1,280 単位
(五) 利用定員が9人の場合	911 単位	(五) 利用定員が9人の場合	1,142 単位
(六) 利用定員が10人の場合	824 単位	(六) 利用定員が10人の場合	1,032 単位
(七) 利用定員が11人以上の場合	699 単位	(七) 利用定員が11人以上の場合	804 単位
ニ 共生型放課後等デイサービス給付費			

109

(1) 授業の終了後に行う場合	427 単位	(1) 授業の終了後に行う場合	427 単位
(2) 休業日に行う場合	551 単位	(2) 休業日に行う場合	551 単位
ホ 基準該当放課後等デイサービス給付費			
(1) 基準該当放課後等デイサービス給付費(Ⅰ)		(1) 基準該当放課後等デイサービス給付費(Ⅰ)	
(一) 授業の終了後に行う場合	530 単位	(一) 授業の終了後に行う場合	530 単位
(二) 休業日に行う場合	654 単位	(二) 休業日に行う場合	654 単位
(2) 基準該当放課後等デイサービス給付費(Ⅱ)		(2) 基準該当放課後等デイサービス給付費(Ⅱ)	
(一) 授業の終了後に行う場合	427 単位	(一) 授業の終了後に行う場合	427 単位
(二) 休業日に行う場合	551 単位	(二) 休業日に行う場合	551 単位
注) イ(1)、(2)又はロ(1)を算定する事業所 食事、排せつ、入浴及び移動のうち3以上の日常生活動作につ いて全介助を必要とする障害児又は別表に掲げる項目の欄の区 分に応じ、その項目が見られる頻度をそれぞれ同表の0点の欄 から2点の欄までに当てはめて算出した点数の合計が13点以上 である障害児の数が障害児全体の数の50%以上であること。			
項目	0点	1点	2点
コミュニケーション	1. 日常生活に支障がない	2. 特定の音であれはコミュニケーションできる 3. 家庭以外の方法でコミュニケーションできる	4. 独自の方法でコミュニケーション 5. コミュニケーションできない
説明の理解	1. 理解できる	2. 理解できない	3. 理解できているが判断できない
大声・音を出す	1. 支障が不要 2. 常に支障が必要 3. 月に1回以上の支障が必要	4. 週に1回以上の支障が必要	5. ほぼ毎日(週5日以上)の支障が必要

110

眞食行動	1. 支援が不要 2. 希に支援が必要 3. 月に1回以上の支援が必要	4. 週に1回以上の支援が必要	5. ほぼ毎日(週5日以上の)支援が必要
多動・行動停止	1. 支援が不要 2. 希に支援が必要 3. 月に1回以上の支援が必要	4. 週に1回以上の支援が必要	5. ほぼ毎日(週5日以上の)支援が必要
不安定な行動	1. 支援が不要 2. 希に支援が必要 3. 月に1回以上の支援が必要	4. 週に1回以上の支援が必要	5. ほぼ毎日(週5日以上の)支援が必要
自らを傷つける行為	1. 支援が不要 2. 希に支援が必要 3. 月に1回以上の支援が必要	4. 週に1回以上の支援が必要	5. ほぼ毎日(週5日以上の)支援が必要
他人を傷つける行為	1. 支援が不要 2. 希に支援が必要 3. 月に1回以上の支援が必要	4. 週に1回以上の支援が必要	5. ほぼ毎日(週5日以上の)支援が必要
不適切な行為	1. 支援が不要 2. 希に支援が必要 3. 月に1回以上の支援が必要	4. 週に1回以上の支援が必要	5. ほぼ毎日(週5日以上の)支援が必要
突発的な行動	1. 支援が不要 2. 希に支援が必要 3. 月に1回以上の支援が必要	4. 週に1回以上の支援が必要	5. ほぼ毎日(週5日以上の)支援が必要
調査・反する等	1. 支援が不要 2. 希に支援が必要 3. 月に1回以上の支援が必要	4. 週に1回以上の支援が必要	5. ほぼ毎日(週5日以上の)支援が必要
てんかん	1. 年1回以上	2. 月に1回以上	3. 週1回以上
そううつ状態	1. 支援が不要 2. 希に支援が必要 3. 月に1回以上の支援が必要	4. 週に1回以上の支援が必要	5. ほぼ毎日(週5日以上の)支援が必要
反復的行動	1. 支援が不要 2. 希に支援が必要 3. 月に1回以上の支援が必要	4. 週に1回以上の支援が必要	5. ほぼ毎日(週5日以上の)支援が必要
対人面の不安感強、集団生活への不適合	1. 支援が不要 2. 希に支援が必要 3. 月に1回以上の支援が必要	4. 週に1回以上の支援が必要	5. ほぼ毎日(週5日以上の)支援が必要
読み書き	1. 支援が不要	2. 部分的な支援が必要	3. 全面的な支援が必要

111

第4 保育所等訪問支援 保育所等訪問支援給付費(1日につき)	916 単位	第4 保育所等訪問支援 保育所等訪問支援給付費(1日につき)	988 単位
《障害児入所支援》 第1 福祉型障害児入所施設 福祉型障害児入所施設給付費(1日につき)		《障害児入所支援》 第1 福祉型障害児入所施設 福祉型障害児入所施設給付費(1日につき)	
イ 主として知的障害のある児童(自閉症を主たる症状とする児童を除く。以下「知的障害児」という。)に対し指定入所支援を行う場合		イ 主として知的障害のある児童(自閉症を主たる症状とする児童を除く。以下「知的障害児」という。)に対し指定入所支援を行う場合	
(1) 入所定員が5人以上9人以下の場合で当該指定入所支援を行う施設が単独施設であるとき	740 単位	(1) 入所定員が5人以上9人以下の場合で当該指定入所支援を行う施設が単独施設であるとき	891 単位
(2) 入所定員が10人の場合		(2) 入所定員が10人の場合	
(一) 当該指定入所支援を行う施設に併設する施設が主たる施設であるとき	628 単位	(一) 当該指定入所支援を行う施設に併設する施設が主たる施設であるとき	779 単位
(二) 当該指定入所支援を行う施設が主たる施設であるとき	1,451 単位	(二) 当該指定入所支援を行う施設が主たる施設であるとき	1,606 単位
(三) 当該指定入所支援を行う施設が単独施設であるとき	740 単位	(三) 当該指定入所支援を行う施設が単独施設であるとき	891 単位
(3) 入所定員が11人以上20人以下の場合		(3) 入所定員が11人以上20人以下の場合	
(一) 当該指定入所支援を行う施設に併設する施設が主たる施設であるとき	543 単位	(一) 当該指定入所支援を行う施設に併設する施設が主たる施設であるとき	619 単位
(二) 当該指定入所支援を行う施設が主たる施設であるとき	954 単位	(二) 当該指定入所支援を行う施設が主たる施設であるとき	1,032 単位

112

(三) 当該指定入所支援を行う施設が単独施設であるとき	(三) 当該指定入所支援を行う施設が単独施設であるとき
740 単位	817 単位
(4) 入所定員が 21 人以上 30 人以下の場合	(4) 入所定員が 21 人以上 30 人以下の場合
(5) 入所定員が 31 人以上 40 人以下の場合	(5) 入所定員が 31 人以上 40 人以下の場合
(6) 入所定員が 41 人以上 50 人以下の場合	(6) 入所定員が 41 人以上 50 人以下の場合
(7) 入所定員が 51 人以上 60 人以下の場合	(7) 入所定員が 51 人以上 60 人以下の場合
(8) 入所定員が 61 人以上 70 人以下の場合	(8) 入所定員が 61 人以上 70 人以下の場合
(9) 入所定員が 71 人以上 80 人以下の場合	(9) 入所定員が 71 人以上 80 人以下の場合
(10) 入所定員が 81 人以上 90 人以下の場合	(10) 入所定員が 81 人以上 90 人以下の場合
(11) 入所定員が 91 人以上 100 人以下の場合	(11) 入所定員が 91 人以上 100 人以下の場合
(12) 入所定員が 101 人以上 110 人以下の場合	(12) 入所定員が 101 人以上 110 人以下の場合
(13) 入所定員が 111 人以上 120 人以下の場合	(13) 入所定員が 111 人以上 120 人以下の場合
(14) 入所定員が 121 人以上 130 人以下の場合	(14) 入所定員が 121 人以上 130 人以下の場合
(15) 入所定員が 131 人以上 140 人以下の場合	(15) 入所定員が 131 人以上 140 人以下の場合
(16) 入所定員が 141 人以上 150 人以下の場合	(16) 入所定員が 141 人以上 150 人以下の場合
(17) 入所定員が 151 人以上 160 人以下の場合	(17) 入所定員が 151 人以上 160 人以下の場合
(18) 入所定員が 161 人以上 170 人以下の場合	(18) 入所定員が 161 人以上 170 人以下の場合
(19) 入所定員が 171 人以上 180 人以下の場合	(19) 入所定員が 171 人以上 180 人以下の場合
(20) 入所定員が 181 人以上 190 人以下の場合	(20) 入所定員が 181 人以上 190 人以下の場合
(21) 入所定員が 191 人以上の場合	(21) 入所定員が 191 人以上の場合
<p>口 主として知的障害のある児童（自閉症を主たる症状とする児童に限る。以下「自閉症児」という。）に対し指定入所支援を行う場合</p>	<p>口 主として知的障害のある児童（自閉症を主たる症状とする児童に限る。以下「自閉症児」という。）に対し指定入所支援を行う場合</p>

(1) 入所定員が 30 人以下の場合	735 単位	(1) 入所定員が 30 人以下の場合	787 単位
(2) 入所定員が 31 人以上 40 人以下の場合	678 単位	(2) 入所定員が 31 人以上 40 人以下の場合	718 単位
(3) 入所定員が 41 人以上 50 人以下の場合	650 単位	(3) 入所定員が 41 人以上 50 人以下の場合	682 単位
(4) 入所定員が 51 人以上 60 人以下の場合	625 単位	(4) 入所定員が 51 人以上 60 人以下の場合	652 単位
(5) 入所定員が 61 人以上 70 人以下の場合	598 単位	(5) 入所定員が 61 人以上 70 人以下の場合	622 単位
(6) 入所定員が 71 人以上の場合	571 単位	(6) 入所定員が 71 人以上の場合	592 単位
<p>ハ 主として盲児（強度の弱視児を含む。以下同じ。）に対し指定入所支援を行う場合</p>		<p>ハ 主として盲児（強度の弱視児を含む。以下同じ。）に対し指定入所支援を行う場合</p>	
(1) 入所定員が 5 人の場合		(1) 入所定員が 5 人の場合	
<p>(一) 当該指定入所支援を行う施設に併設する施設が主たる施設であるとき</p>	895 単位	<p>(一) 当該指定入所支援を行う施設に併設する施設が主たる施設であるとき</p>	1,047 単位
<p>(二) 当該指定入所支援を行う施設が単独施設であるとき</p>	679 単位	<p>(二) 当該指定入所支援を行う施設が単独施設であるとき</p>	830 単位
(2) 入所定員が 6 人以上 9 人以下の場合		(2) 入所定員が 6 人以上 9 人以下の場合	
<p>(一) 当該指定入所支援を行う施設に併設する施設が主たる施設であるとき</p>	610 単位	<p>(一) 当該指定入所支援を行う施設に併設する施設が主たる施設であるとき</p>	761 単位
<p>(二) 当該指定入所支援を行う施設が単独施設であるとき</p>	679 単位	<p>(二) 当該指定入所支援を行う施設が単独施設であるとき</p>	830 単位
(3) 入所定員が 10 人の場合		(3) 入所定員が 10 人の場合	
<p>(一) 当該指定入所支援を行う施設に併設する施設が主たる施設であるとき</p>	610 単位	<p>(一) 当該指定入所支援を行う施設に併設する施設が主たる施設であるとき</p>	761 単位
<p>(二) 当該指定入所支援を行う施設が主たる施設であるとき</p>	1,443 単位	<p>(二) 当該指定入所支援を行う施設が主たる施設であるとき</p>	1,597 単位
<p>(三) 当該指定入所支援を行う施設が単独施設であるとき</p>		<p>(三) 当該指定入所支援を行う施設が単独施設であるとき</p>	

679 単位	830 単位
(4) 入所定員が11人以上15人以下の場合	(4) 入所定員が11人以上15人以下の場合
(一) 当該指定入所支援を行う施設に併設する施設が主たる施設であるとき	(一) 当該指定入所支援を行う施設に併設する施設が主たる施設であるとき
(二) 当該指定入所支援を行う施設が主たる施設であるとき	(二) 当該指定入所支援を行う施設が主たる施設であるとき
(三) 当該指定入所支援を行う施設が単独施設であるとき	(三) 当該指定入所支援を行う施設が単独施設であるとき
(6) 入所定員が16人以上20人以下の場合	(6) 入所定員が16人以上20人以下の場合
(一) 当該指定入所支援を行う施設に併設する施設が主たる施設であるとき	(一) 当該指定入所支援を行う施設に併設する施設が主たる施設であるとき
(二) 当該指定入所支援を行う施設が主たる施設であるとき	(二) 当該指定入所支援を行う施設が主たる施設であるとき
(三) 当該指定入所支援を行う施設が単独施設であるとき	(三) 当該指定入所支援を行う施設が単独施設であるとき
(6) 入所定員が21人以上25人以下の場合	(6) 入所定員が21人以上25人以下の場合
(一) 当該指定入所支援を行う施設に併設する施設が主たる施設であるとき	(一) 当該指定入所支援を行う施設に併設する施設が主たる施設であるとき
(二) 当該指定入所支援を行う施設が主たる施設であるとき	(二) 当該指定入所支援を行う施設が主たる施設であるとき
(三) 当該指定入所支援を行う施設が単独施設であるとき	(三) 当該指定入所支援を行う施設が単独施設であるとき
(7) 入所定員が26人以上30人以下の場合	(7) 入所定員が26人以上30人以下の場合
(一) 当該指定入所支援を行う施設に併設する施設が主たる施設であるとき	(一) 当該指定入所支援を行う施設に併設する施設が主たる施設であるとき

404 単位	455 単位
(二) 当該指定入所支援を行う施設が主たる施設であるとき	(二) 当該指定入所支援を行う施設が主たる施設であるとき
(三) 当該指定入所支援を行う施設が単独施設であるとき	(三) 当該指定入所支援を行う施設が単独施設であるとき
(8) 入所定員が31人以上35人以下の場合（当該指定入所支援を行う施設が主たる施設又は当該指定入所支援を行う施設が単独施設であるとき。⑨から⑮までにおいて同じ。）	(8) 入所定員が31人以上35人以下の場合（当該指定入所支援を行う施設が主たる施設又は当該指定入所支援を行う施設が単独施設であるとき。⑨から⑮までにおいて同じ。）
(9) 入所定員が36人以上40人以下の場合	(9) 入所定員が36人以上40人以下の場合
(10) 入所定員が41人以上50人以下の場合	(10) 入所定員が41人以上50人以下の場合
(11) 入所定員が51人以上60人以下の場合	(11) 入所定員が51人以上60人以下の場合
(12) 入所定員が61人以上70人以下の場合	(12) 入所定員が61人以上70人以下の場合
(13) 入所定員が71人以上80人以下の場合	(13) 入所定員が71人以上80人以下の場合
(14) 入所定員が81人以上90人以下の場合	(14) 入所定員が81人以上90人以下の場合
(15) 入所定員が91人以上の場合	(15) 入所定員が91人以上の場合
ニ 主としてろうあ児（強度の難聴児を含む。以下同じ。）に対し指定入所支援を行う場合	ニ 主としてろうあ児（強度の難聴児を含む。以下同じ。）に対し指定入所支援を行う場合
(1) 入所定員が5人の場合	(1) 入所定員が5人の場合
(一) 当該指定入所支援を行う施設に併設する施設が主たる施設であるとき	(一) 当該指定入所支援を行う施設に併設する施設が主たる施設であるとき
(二) 当該指定入所支援を行う施設が単独施設であるとき	(二) 当該指定入所支援を行う施設が単独施設であるとき
(2) 入所定員が6人以上9人以下の場合	(2) 入所定員が6人以上9人以下の場合

(一) 当該指定入所支援を行う施設に併設する施設が主たる施設であるとき	629 単位	(一) 当該指定入所支援を行う施設に併設する施設が主たる施設であるとき	780 単位
(二) 当該指定入所支援を行う施設が単独施設であるとき	675 単位	(二) 当該指定入所支援を行う施設が単独施設であるとき	826 単位
(3) 入所定員が 10 人の場合		(3) 入所定員が 10 人の場合	
(一) 当該指定入所支援を行う施設に併設する施設が主たる施設であるとき	629 単位	(一) 当該指定入所支援を行う施設に併設する施設が主たる施設であるとき	780 単位
(二) 当該指定入所支援を行う施設が主たる施設であるとき	1,433 単位	(二) 当該指定入所支援を行う施設が主たる施設であるとき	1,587 単位
(三) 当該指定入所支援を行う施設が単独施設であるとき	675 単位	(三) 当該指定入所支援を行う施設が単独施設であるとき	826 単位
(4) 入所定員が 11 人以上 15 人以下の場合		(4) 入所定員が 11 人以上 15 人以下の場合	
(一) 当該指定入所支援を行う施設に併設する施設が主たる施設であるとき	507 単位	(一) 当該指定入所支援を行う施設に併設する施設が主たる施設であるとき	583 単位
(二) 当該指定入所支援を行う施設が主たる施設であるとき	1,055 単位	(二) 当該指定入所支援を行う施設が主たる施設であるとき	1,134 単位
(三) 当該指定入所支援を行う施設が単独施設であるとき	675 単位	(三) 当該指定入所支援を行う施設が単独施設であるとき	752 単位
(6) 入所定員が 16 人以上 20 人以下の場合		(6) 入所定員が 16 人以上 20 人以下の場合	
(一) 当該指定入所支援を行う施設に併設する施設が主たる施設であるとき	467 単位	(一) 当該指定入所支援を行う施設に併設する施設が主たる施設であるとき	543 単位
(二) 当該指定入所支援を行う施設が主たる施設であるとき	879 単位	(二) 当該指定入所支援を行う施設が主たる施設であるとき	957 単位
(三) 当該指定入所支援を行う施設が単独施設であるとき		(三) 当該指定入所支援を行う施設が単独施設であるとき	

117

(6) 入所定員が 21 人以上 25 人以下の場合	675 単位	(6) 入所定員が 21 人以上 25 人以下の場合	752 単位
(一) 当該指定入所支援を行う施設に併設する施設が主たる施設であるとき	430 単位	(一) 当該指定入所支援を行う施設に併設する施設が主たる施設であるとき	481 単位
(二) 当該指定入所支援を行う施設が主たる施設であるとき	759 単位	(二) 当該指定入所支援を行う施設が主たる施設であるとき	811 単位
(三) 当該指定入所支援を行う施設が単独施設であるとき	675 単位	(三) 当該指定入所支援を行う施設が単独施設であるとき	727 単位
(7) 入所定員が 26 人以上 30 人以下の場合		(7) 入所定員が 26 人以上 30 人以下の場合	
(一) 当該指定入所支援を行う施設に併設する施設が主たる施設であるとき	407 単位	(一) 当該指定入所支援を行う施設に併設する施設が主たる施設であるとき	458 単位
(二) 当該指定入所支援を行う施設が主たる施設であるとき	675 単位	(二) 当該指定入所支援を行う施設が主たる施設であるとき	727 単位
(三) 当該指定入所支援を行う施設が単独施設であるとき	675 単位	(三) 当該指定入所支援を行う施設が単独施設であるとき	727 単位
(8) 入所定員が 31 人以上 35 人以下の場合 (当該指定入所支援を行う施設が主たる施設又は当該指定入所支援を行う施設が単独施設であるとき。⑨から⑯までにおいて同じ。)	601 単位	(8) 入所定員が 31 人以上 35 人以下の場合 (当該指定入所支援を行う施設が主たる施設又は当該指定入所支援を行う施設が単独施設であるとき。⑨から⑯までにおいて同じ。)	641 単位
(9) 入所定員が 36 人以上 40 人以下の場合	556 単位	(9) 入所定員が 36 人以上 40 人以下の場合	596 単位
(10) 入所定員が 41 人以上 50 人以下の場合	492 単位	(10) 入所定員が 41 人以上 50 人以下の場合	523 単位
(11) 入所定員が 51 人以上 60 人以下の場合	478 単位	(11) 入所定員が 51 人以上 60 人以下の場合	504 単位
(12) 入所定員が 61 人以上 70 人以下の場合	464 単位	(12) 入所定員が 61 人以上 70 人以下の場合	487 単位
(13) 入所定員が 71 人以上 80 人以下の場合	448 単位	(13) 入所定員が 71 人以上 80 人以下の場合	468 単位

118

(14) 入所定員が81人以上90人以下の場合	433単位
(15) 入所定員が91人以上の場合	418単位
ホ 主として肢体不自由(法第6条の2第3項に規定する肢体不自由をいう。)のある児童(以下「肢体不自由児」という。)に対し指定入所支援を行う場合	715単位
(1) 入所定員が50人以下の場合	706単位
(2) 入所定員が51人以上60人以下の場合	694単位
(3) 入所定員が61人以上70人以下の場合	681単位
(4) 入所定員が71人以上の場合	
第2 医療型障害児入所施設 医療型障害児入所施設給付費(1日につき) イ 指定医療型障害児入所施設の場合	323単位
(1) 主として自閉症児に対し指定入所支援を行う場合	148単位
(2) 主として肢体不自由児に対し指定入所支援を行う場合	880単位
(3) 主として重症心身障害児に対し指定入所支援を行う場合	
ロ 指定医療型障害児入所施設で有期有目的の支援を行う場合	355単位
(1) 主として自閉症児に対し指定入所支援を行う場合	323単位
(-) 90日目まで	
(-) 91日目以降180日目まで	

(14) 入所定員が81人以上90人以下の場合	451単位
(15) 入所定員が91人以上の場合	434単位
ホ 主として肢体不自由(法第6条の2第3項に規定する肢体不自由をいう。)のある児童(以下「肢体不自由児」という。)に対し指定入所支援を行う場合	747単位
(1) 入所定員が50人以下の場合	733単位
(2) 入所定員が51人以上60人以下の場合	718単位
(3) 入所定員が61人以上70人以下の場合	702単位
(4) 入所定員が71人以上の場合	
第2 医療型障害児入所施設 医療型障害児入所施設給付費(1日につき) イ 指定医療型障害児入所施設の場合	349単位
(1) 主として自閉症児に対し指定入所支援を行う場合	173単位
(2) 主として肢体不自由児に対し指定入所支援を行う場合	909単位
(3) 主として重症心身障害児に対し指定入所支援を行う場合	
ロ 指定医療型障害児入所施設で有期有目的の支援を行う場合	417単位
(1) 主として自閉症児に対し指定入所支援を行う場合	381単位
(-) 60日目まで	349単位
(-) 61日目以降90日目まで	
(-) 91日目以降180日目まで	

(13) 181日目以降	291単位
(2) 主として肢体不自由児に対し指定入所支援を行う場合	
(-) 90日目まで	163単位
(-) 91日目以降180日目まで	148単位
(-) 181日目以降	133単位
(3) 主として重症心身障害児に対し指定入所支援を行う場合	
(-) 90日目まで	968単位
(-) 91日目以降180日目まで	880単位
(-) 181日目以降	792単位
ハ 指定発達支援医療機関の場合	124単位
(1) 主として肢体不自由児に対し指定入所支援を行う場合	
(2) 主として重症心身障害児に対し指定入所支援を行う場合	880単位
ニ 指定発達支援医療機関で主として肢体不自由児に対し有期有目的の支援を行う場合	
(1) 主として肢体不自由児に対し指定入所支援を行う場合	136単位
(-) 90日目まで	124単位
(-) 91日目以降180日目まで	112単位
(-) 181日目以降	
(2) 主として重症心身障害児に対し指定入所支援を行う場合	
(3) 181日目以降	317単位
(2) 主として肢体不自由児に対し指定入所支援を行う場合	204単位
(-) 60日目まで	188単位
(-) 61日目以降90日目まで	173単位
(-) 91日目以降180日目まで	158単位
(-) 181日目以降	1,095単位
(3) 主として重症心身障害児に対し指定入所支援を行う場合	997単位
(-) 60日目まで	909単位
(-) 61日目以降90日目まで	820単位
(-) 91日目以降180日目まで	
(-) 181日目以降	
ハ 指定発達支援医療機関の場合	125単位
(1) 主として肢体不自由児に対し指定入所支援を行う場合	
(2) 主として重症心身障害児に対し指定入所支援を行う場合	885単位
ニ 指定発達支援医療機関で主として肢体不自由児に対し有期有目的の支援を行う場合	
(1) 主として肢体不自由児に対し指定入所支援を行う場合	151単位
(-) 60日目まで	137単位
(-) 61日目以降90日目まで	125単位
(-) 91日目以降180日目まで	113単位
(-) 181日目以降	
(2) 主として重症心身障害児に対し指定入所支援を行う場合	

## 看護職員加配加算の創設について

## 1. 報酬告示

## ○児童発達支援

別に厚生労働大臣が定める施設基準に適合するものとして都道府県知事に届け出た指定児童発達支援事業所において、指定児童発達支援を行った場合に、看護職員加配加算として、1日につき次に掲げる単位数を所定単位数に加算する。

## イ 看護職員加配加算(Ⅰ)

(1) 主として障害児(難聴児又は重症心身障害児を除く。)を通わせる児童発達支援センターにおいて障害児に対し指定児童発達支援を行った場合((2)又は(3)に該当する場合を除く。)

- |                        |      |
|------------------------|------|
| (一) 利用定員が30人以下の場合      | 67単位 |
| (二) 利用定員が31人以上40人以下の場合 | 57単位 |
| (三) 利用定員が41人以上50人以下の場合 | 44単位 |
| (四) 利用定員が51人以上60人以下の場合 | 36単位 |
| (五) 利用定員が61人以上70人以下の場合 | 31単位 |
| (六) 利用定員が71人以上80人以下の場合 | 27単位 |
| (七) 利用定員が81人以上の場合      | 24単位 |

(2) 主として難聴児を通わせる児童発達支援センターにおいて難聴児に対し指定児童発達支援を行った場合

- |                        |       |
|------------------------|-------|
| (一) 利用定員が20人以下の場合      | 100単位 |
| (二) 利用定員が21人以上30人以下の場合 | 80単位  |
| (三) 利用定員が31人以上40人以下の場合 | 57単位  |
| (四) 利用定員が41人以上の場合      | 44単位  |

(3) 主として重症心身障害児を通わせる児童発達支援センターにおいて重症心身障害児に対し指定児童発達支援を行った場合

- |                   |       |
|-------------------|-------|
| (一) 利用定員が20人以下の場合 | 100単位 |
| (二) 利用定員が21人以上の場合 | 80単位  |

(4) 主として障害児(重症心身障害児を除く。)を通わせる法第6条の2の2第2項に規定する厚生労働省令で定める施設において障害児に対し指定児童発達支援を行った場合((5)に該当する場合を除く。)

- |                        |       |
|------------------------|-------|
| (一) 利用定員が10人以下の場合      | 200単位 |
| (二) 利用定員が11人以上20人以下の場合 | 133単位 |

1,071単位	973単位	885単位	796単位
(一) 60日目まで	(二) 61日目以降90日目まで	(三) 91日目以降180日目まで	(四) 181日目以降
968単位	880単位	792単位	
(一) 90日目まで	(二) 91日目以降180日目まで	(三) 181日目以降	

- (三) 利用定員が21人以上の場合 80単位
- (5) 主として重症心身障害児を通わせる法第6条の2の2第2項に規定する厚生労働省令で定める施設において重症心身障害児に対し指定児童発達支援を行った場合
- (一) 利用定員が5人の場合 400単位
- (二) 利用定員が6人の場合 333単位
- (三) 利用定員が7人の場合 286単位
- (四) 利用定員が8人の場合 250単位
- (五) 利用定員が9人の場合 222単位
- (六) 利用定員が10人の場合 200単位
- (七) 利用定員が11人以上の場合 133単位

ロ 看護職員加配加算(Ⅱ)

- (1) 主として障害児(難聴児又は重症心身障害児を除く。)を通わせる児童発達支援センターにおいて障害児に対し指定児童発達支援を行った場合((2)又は(3)に該当する場合を除く。)
- (一) 利用定員が30人以下の場合 134単位
- (二) 利用定員が31人以上40人以下の場合 114単位
- (三) 利用定員が41人以上50人以下の場合 88単位
- (四) 利用定員が51人以上60人以下の場合 72単位
- (五) 利用定員が61人以上70人以下の場合 62単位
- (六) 利用定員が71人以上80人以下の場合 54単位
- (七) 利用定員が81人以上の場合 48単位
- (2) 主として難聴児を通わせる児童発達支援センターにおいて難聴児に対し指定児童発達支援を行った場合
- (一) 利用定員が20人以下の場合 200単位
- (二) 利用定員が21人以上30人以下の場合 160単位
- (三) 利用定員が31人以上40人以下の場合 114単位
- (四) 利用定員が41人以上の場合 88単位
- (3) 主として重症心身障害児を通わせる児童発達支援センターにおいて重症心身障害児に対し指定児童発達支援を行った場合
- (一) 利用定員が20人以下の場合 200単位
- (二) 利用定員が21人以上の場合 160単位
- (4) 主として障害児(重症心身障害児を除く。)を通わせる法第6条の2の2第2項に規定する厚生労働省令で定める施設において障害児対

し指定児童発達支援を行った場合((5)に該当する場合を除く。)

- (一) 利用定員が10人以下の場合 400単位
- (二) 利用定員が11人以上20人以下の場合 266単位
- (三) 利用定員が21人以上の場合 160単位
- (5) 主として重症心身障害児を通わせる法第6条の2の2第2項に規定する厚生労働省令で定める施設において重症心身障害児に対し指定児童発達支援を行った場合
- (一) 利用定員が5人の場合 800単位
- (二) 利用定員が6人の場合 666単位
- (三) 利用定員が7人の場合 572単位
- (四) 利用定員が8人の場合 500単位
- (五) 利用定員が9人の場合 444単位
- (六) 利用定員が10人の場合 400単位
- (七) 利用定員が11人以上の場合 266単位

ハ 看護職員加配加算(Ⅲ)

- (1) 主として障害児(難聴児又は重症心身障害児を除く。)を通わせる児童発達支援センターにおいて障害児に対し指定児童発達支援を行った場合((2)に該当する場合を除く。)
- (一) 利用定員が30人以下の場合 201単位
- (二) 利用定員が31人以上40人以下の場合 171単位
- (三) 利用定員が41人以上50人以下の場合 132単位
- (四) 利用定員が51人以上60人以下の場合 108単位
- (五) 利用定員が61人以上70人以下の場合 93単位
- (六) 利用定員が71人以上80人以下の場合 81単位
- (七) 利用定員が81人以上の場合 72単位
- (2) 主として難聴児を通わせる児童発達支援センターにおいて難聴児に対し指定児童発達支援を行った場合
- (一) 利用定員が20人以下の場合 300単位
- (二) 利用定員が21人以上30人以下の場合 240単位
- (三) 利用定員が31人以上40人以下の場合 171単位
- (四) 利用定員が41人以上の場合 132単位
- (3) 主として障害児(重症心身障害児を除く。)を通わせる法第6条の2の2第2項に規定する厚生労働省令で定める施設において障害児に対し指定児童発達支援を行った場合
- (一) 利用定員が10人以下の場合 600単位



(二) 利用定員が 11 人以上 20 人以下の場合	399 単位
(三) 利用定員が 21 人以上の場合	240 単位

#### ○放課後等デイサービス

別に厚生労働大臣が定める施設基準に適合するものとして都道府県知事に届け出た指定放課後等デイサービス事業所において、指定放課後等デイサービスを行った場合に、看護職員加配加算として、1日につき次に掲げる単位数を所定単位数に加算する。

##### イ 看護職員加配加算(Ⅰ)

(1) 主として障害児(重症心身障害児を除く。)に対し指定放課後等デイサービスを行った場合((2)に該当する場合を除く。)

(一) 利用定員が 10 人以下の場合	200 単位
(二) 利用定員が 11 人以上 20 人以下の場合	133 単位
(三) 利用定員が 21 人以上の場合	80 単位

(2) 主として重症心身障害児に対し指定放課後等デイサービスを行った場合

(一) 利用定員が 5 人の場合	400 単位
(二) 利用定員が 6 人の場合	333 単位
(三) 利用定員が 7 人の場合	286 単位
(四) 利用定員が 8 人の場合	250 単位
(五) 利用定員が 9 人の場合	222 単位
(六) 利用定員が 10 人の場合	200 単位
(七) 利用定員が 11 人以上の場合	133 単位

##### ロ 看護職員加配加算(Ⅱ)

(1) 主として障害児(重症心身障害児を除く。)に対し指定放課後等デイサービスを行った場合((2)に該当する場合を除く。)

(一) 利用定員が 10 人以下の場合	400 単位
(二) 利用定員が 11 人以上 20 人以下の場合	266 単位
(三) 利用定員が 21 人以上の場合	160 単位

(2) 主として重症心身障害児に対し指定放課後等デイサービスを行った場合

(一) 利用定員が 5 人の場合	800 単位
(二) 利用定員が 6 人の場合	666 単位
(三) 利用定員が 7 人の場合	572 単位
(四) 利用定員が 8 人の場合	500 単位
(五) 利用定員が 9 人の場合	444 単位

(六) 利用定員が 10 人の場合	400 単位
(七) 利用定員が 11 人以上の場合	266 単位

#### ハ 看護職員加配加算(Ⅲ)

(1) 主として障害児(重症心身障害児を除く。)に対し指定放課後等デイサービスを行った場合

(一) 利用定員が 10 人以下の場合	600 単位
(二) 利用定員が 11 人以上 20 人以下の場合	399 単位
(三) 利用定員が 21 人以上の場合	240 単位

#### 2. 別に厚生労働大臣が定める施設基準

##### ○児童発達支援

通所給付費等単位数表第1の1の児童発達支援給付費の注9の厚生労働大臣が定める施設基準

イ 通所給付費等単位数表第1の1の注9のイを算定すべき指定児童発達支援の単位の施設基準

次の(1)又は(2)のいずれかに該当すること。

(1) 通所給付費等単位数表第1の1のイ、ロ又はニを算定する事業所であって、児童発達支援給付費の算定に必要となる従業者の員数に加え、看護職員(保健師、助産師、看護師又は准看護師をいう。以下同じ。)を1以上配置し、別表の各項目に規定する状態のいずれかに該当する利用者の数が1名以上であること。

(2) 通所給付費等単位数表第1の1のハ又はホを算定する事業所であって、児童発達支援給付費の算定に必要となる従業者の員数に加え、看護職員を1以上配置し、別表の各項目に規定する状態であり、それぞれのスコアを合算し、8点以上である利用者の数が5名以上であること。

ロ 通所給付費等単位数表第1の1の注9のロを算定すべき指定児童発達支援の単位の施設基準

次の(1)又は(2)のいずれかに該当すること。

(1) 通所給付費等単位数表第1の1のイ、ロ又はニを算定する事業所であって、児童発達支援給付費の算定に必要となる従業者の員数に加え、看護職員を2以上配置し、別表の各項目に規定する状態であり、それぞれのスコアを合算し、8点以上である利用者の数が5名以上であること。

(2) 通所給付費等単位数表第1の1のハ又はホを算定する事業所であって、児童発達支援給付費の算定に必要となる従業者の員数に加え、

看護職員を2以上配置し、別表の各項目に規定する状態であり、それぞれのスコアを合算し、8点以上である利用者の数が9名以上であること。

ハ 通所給付費等単位数表第1の1の注9のハを算定すべき指定児童発達支援の単位の施設基準

通所給付費等単位数表第1の1のイ、ロ又はニを算定する事業所であって、児童発達支援給付費の算定に必要となる従業者の員数に加え、看護職員を3以上配置し、別表の各項目に規定する状態であり、それぞれのスコアを合算し、8点以上である利用者の数が9名以上であること。

○放課後等デイサービス事業所

通所給付費等単位数表第3の1の放課後等デイサービス給付費の注9の厚生労働大臣が定める施設基準

イ 通所給付費等単位数表第3の1の注9のイを算定すべき指定放課後等デイサービスの単位の施設基準

次の(1)又は(2)のいずれかに該当すること。

(1) 通所給付費等単位数表第3の1のイ又はロを算定する事業所であって、放課後等デイサービス給付費の算定に必要となる従業者の員数に加え、看護職員(保健師、助産師、看護師又は准看護師をいう。以下同じ。)を1以上配置し、別表の各項目に規定する状態のいずれかに該当する利用者の数が1名以上であること。

(2) 通所給付費等単位数表第3の1のハを算定する事業所であって、放課後等デイサービス給付費の算定に必要となる従業者の員数に加え、看護職員を1以上配置し、別表の各項目に規定する状態であり、それぞれのスコアを合算し、8点以上である利用者の数が5名以上であること。

ロ 通所給付費等単位数表第3の1の注9のロを算定すべき指定放課後等デイサービスの単位の施設基準

次の(1)又は(2)のいずれかに該当すること。

(1) 通所給付費等単位数表第3の1のイ又ロを算定する事業所であって、放課後等デイサービス給付費の算定に必要となる従業者の員数に加え、看護職員を2以上配置し、別表の各項目に規定する状態であり、それぞれのスコアを合算し、8点以上である利用者の数が5名以上であること。

(2) 通所給付費等単位数表第3の1のハを算定する事業所であって、放課後等デイサービス給付費の算定に必要となる従業者の員数に加え、

看護職員を2以上配置し、別表の各項目に規定する状態であり、それぞれのスコアを合算し、8点以上である利用者の数が9名以上であること。

ハ 通所給付費等単位数表第3の1の注9のハを算定すべき指定放課後等デイサービスの単位の施設基準

通所給付費等単位数表第3の1のイ又はロを算定する事業所であって、放課後等デイサービス給付費の算定に必要となる従業者の員数に加え、看護職員を3以上配置し、別表の各項目に規定する状態であり、それぞれのスコアを合算し、8点以上である利用者の数が9名以上であること。

別表

判定スコア(スコア)

- (1) レスピレーター管理 = 8
- (2) 気管内挿管、気管切開 = 8
- (3) 鼻咽頭エアウェイ = 5
- (4) 酸素吸入 = 5
- (5) 1回/時間以上の頻回の吸引 = 8  
6回/日以上以上の頻回の吸引) = 3
- (6) ネブライザー6回/日以上または継続使用 = 3
- (7) IVH = 8
- (8) 経管(経鼻・胃ろう含む) = 5
- (9) 腸ろう・腸管栄養 = 8
- (10) 接続注入ポンプ使用(腸ろう・腸管栄養時) = 3
- (11) 継続する透析(腹膜灌流を含む) = 8
- (12) 定期導尿(3/日以上) = 5
- (13) 人工肛門 = 5

指導員加配加算の見直し等について

現行	見直し後
<p>○指導員加配加算 1. 児童発達支援 常時見守りが必要な障害児への支援や障害児の保護者に対する支援方法の指導を行う等支援の強化を図るために、児童発達支援給付費の算定に必要な従業者の員数に加え、児童指導員、保育士若しくは別に厚生労働大臣が定める基準に適合する指導員(以下「児童指導員等」という。)又は児童指導員若しくは別に厚生労働大臣が定める基準に適合する者(以下「児童指導員等」という。)又はその他の従業員(当該別に厚生労働大臣が定める基準に適合する者を除く。以下において「児童発達支援事業所(児童指導員等を2以上配置している場合に限る。)」において、指定児童発達支援を行った場合に、利用定員に及び、1日につき次に掲げる単位数を所定単位数に加算する場合)に算定しない。</p> <p>● 児童発達支援センターの場合 (新設)</p>	<p>○児童指導員等加配加算(1) 1. 児童発達支援 常時見守りが必要な障害児への支援や障害児の保護者に対する支援方法の指導を行う等支援の強化を図るために、児童発達支援給付費の算定に必要な従業者の員数に加え、理学療法士、作業療法士、言語聴覚士、保育士若しくは別に厚生労働大臣が定める基準に適合する専門職員(以下「理学療法士等」という。)又は児童指導員若しくは別に厚生労働大臣が定める基準に適合する者(以下「児童指導員等」という。)又はその他の従業員(当該別に厚生労働大臣が定める基準に適合する者を除く。以下において「児童発達支援事業所(二(1)及び二(2)を算定する場合)において、指定児童発達支援を行った場合に、利用定員に及び、1日につき次に掲げる単位数を所定単位数に加算する。</p> <p>イ 主として障害児(難聴児又は重症心身障害児を除く。)を通わせる児童発達支援センターにおいて障害児に対し指定児童発達支援を行った場合(ロ又はハに該当する場合を除く。)</p> <p>(1) 理学療法士等を配置する場合</p> <p>(一) 利用定員が30人以下の場合 70単位 (二) 利用定員が31人以上40人以下の場合 60単位 (三) 利用定員が41人以上50人以下の場合 46単位 (四) 利用定員が51人以上60人以下の場合 38単位 (五) 利用定員が61人以上70人以下の場合 32単位 (六) 利用定員が71人以上80人以下の場合 28単位</p>

	<p>(七) 利用定員が81人以上の場合 25単位 (2) 児童指導員等を配置する場合 (一) 利用定員が30人以下の場合 52単位 (二) 利用定員が31人以上40人以下の場合 44単位 (三) 利用定員が41人以上50人以下の場合 34単位 (四) 利用定員が51人以上60人以下の場合 28単位 (五) 利用定員が61人以上70人以下の場合 24単位 (六) 利用定員が71人以上80人以下の場合 21単位 (七) 利用定員が81人以上の場合 18単位 (3) その他の従業者を配置する場合 (一) 利用定員が30人以下の場合 30単位 (二) 利用定員が31人以上40人以下の場合 26単位 (三) 利用定員が41人以上50人以下の場合 20単位 (四) 利用定員が51人以上60人以下の場合 17単位 (五) 利用定員が61人以上70人以下の場合 14単位 (六) 利用定員が71人以上80人以下の場合 12単位 (七) 利用定員が81人以上の場合 11単位 ロ 主として難聴児を通わせる児童発達支援センターにおいて難聴児に対し指定児童発達支援を行った場合 (1) 理学療法士等を配置する場合 105単位 (一) 利用定員が20人以下の場合 84単位 (二) 利用定員が21人以上30人以下の場合 84単位 (三) 利用定員が31人以上40人以下の場合 60単位 (四) 利用定員が41人以上の場合 46単位 (2) 児童指導員等を配置する場合 77単位 (一) 利用定員が20人以下の場合 62単位 (二) 利用定員が21人以上30人以下の場合 62単位 (三) 利用定員が31人以上40人以下の場合 44単位 (四) 利用定員が41人以上の場合 34単位 (3) その他の従業者を配置する場合 45単位 (一) 利用定員が20人以下の場合 45単位 (二) 利用定員が21人以上30人以下の場合 36単位 (三) 利用定員が31人以上40人以下の場合 26単位 (四) 利用定員が41人以上の場合 10単位</p>
--	--

<p>● 児童発達支援センター以外で障害児（重症心身障害児を除く）を支援する場合</p> <p>イ 児童指導員等を配置する場合  (1) 利用定員が10人以下の場合 195 単位  (2) 利用定員が11人以上20人以下の場合 130 単位  (3) 利用定員が21人以上の場合 78 単位</p> <p>ロ 指導員を配置する場合  (1) 利用定員が10人以下の場合 183 単位  (2) 利用定員が11人以上20人以下の場合 122 単位  (3) 利用定員が21人以上の場合 73 単位</p> <p>● 児童発達支援センター以外で重症心身障害児を支援する場合  (新設)</p>	<p>ハ 主として重症心身障害児を通わせる児童発達支援センターにおいて重症心身障害児に対し指定児童発達支援を行った場合</p> <p>(1) 理学療法士等を配置する場合  (一) 利用定員が20人以下の場合 105 単位  (二) 利用定員が21人以上の場合 84 単位</p> <p>(2) 児童指導員等を配置する場合  (一) 利用定員が20人以下の場合 77 単位  (二) 利用定員が21人以上の場合 62 単位</p> <p>(3) その他の従業者を配置する場合  (一) 利用定員が20人以下の場合 45 単位  (二) 利用定員が21人以上の場合 36 単位</p> <p>ニ 児童発達支援センター以外で障害児（重症心身障害児を除く）を支援する場合</p> <p>(1) 理学療法士等を配置する場合  (一) 利用定員が10人以下の場合 209 単位  (二) 利用定員が11人以上20人以下の場合 139 単位  (三) 利用定員が21人以上の場合 84 単位</p> <p>(2) 児童指導員等を配置する場合  (一) 利用定員が10人以下の場合 155 単位  (二) 利用定員が11人以上20人以下の場合 103 単位  (三) 利用定員が21人以上の場合 62 単位</p> <p>(3) その他の従業者を配置する場合  (一) 利用定員が10人以下の場合 91 単位  (二) 利用定員が11人以上20人以下の場合 61 単位  (三) 利用定員が21人以上の場合 36 単位</p> <p>ホ 児童発達支援センター以外で重症心身障害児を支援する場合</p> <p>(1) 理学療法士等を配置する場合  (一) 利用定員が5人の場合 418 単位  (二) 利用定員が6人の場合 348 単位  (三) 利用定員が7人の場合 299 単位</p>
--	--

<p>2. 放課後等デイサービス  常時見守りが必要な就学児等への支援や就学児等の保護者に対する支援方法の指導を行う等支援の強化を図るために、放課後等デイサービス給付費の算定に必要な従業者の員数に加え、児童指導員、保育士若しくは別に厚生労働大臣が定める基準に適合する者（以下「児童指導員等」という。）又はその他の従業者に（当該別に厚生労働大臣が定める基準に適合する者を除く。以下同。）を1以上配置しているものとして都道府県知事に届け出た指定放課後等デイサービス事業所（イ）を算定する場合において、児童指導員等を2以上配置している場合に限る。）において、指定放課後等デイサービスを行った場合に、利用定員に応じ、1日につき次に掲げる単位数を所定単位数に加算する。ただし、重症心身障害児に対して支援を行う場合は、算定しない。重症心身</p>	<p>(四) 利用定員が8人の場合 261 単位  (五) 利用定員が9人の場合 232 単位  (六) 利用定員が10人の場合 209 単位  (七) 利用定員が11人以上の場合 139 単位</p> <p>(2) 児童指導員等を配置する場合  (一) 利用定員が5人の場合 309 単位  (二) 利用定員が6人の場合 258 単位  (三) 利用定員が7人の場合 221 単位  (四) 利用定員が8人の場合 193 単位  (五) 利用定員が9人の場合 172 単位  (六) 利用定員が10人の場合 155 単位  (七) 利用定員が11人以上の場合 103 単位</p> <p>(3) その他の従業者を配置する場合  (一) 利用定員が5人の場合 182 単位  (二) 利用定員が6人の場合 152 単位  (三) 利用定員が7人の場合 130 単位  (四) 利用定員が8人の場合 114 単位  (五) 利用定員が9人の場合 101 単位  (六) 利用定員が10人の場合 91 単位  (七) 利用定員が11人以上の場合 61 単位</p>
---	--

障害児に対して支援を行う場合は、算定しない。

● 障害児（重症心身障害児を除く）を支援する場合

イ 児童指導員等を配置する場合

- (1) 利用定員が10人以下の場合 195 単位
  - (2) 利用定員が11人以上20人以下の場合 130 単位
  - (3) 利用定員が21人以上の場合 78 単位
- ロ その他の従業者を配置する場合
- (1) 利用定員が10人以下の場合 183 単位
  - (2) 利用定員が11人以上20人以下の場合 122 単位
  - (3) 利用定員が21人以上の場合 73 単位

● 重症心身障害児を支援する場合  
(新設)

利用定員に応じ、1日につき次に掲げる単位数を所定単位数に加算する。

イ 障害児（重症心身障害児を除く）を支援する場合

- (1) 理学療法士等を配置する場合 209 単位
- (一) 利用定員が10人以下の場合 139 単位
- (二) 利用定員が11人以上20人以下の場合 84 単位
- (三) 利用定員が21人以上の場合

(2) 児童指導員等を配置する場合

- (一) 利用定員が10人以下の場合 155 単位
  - (二) 利用定員が11人以上20人以下の場合 103 単位
  - (三) 利用定員が21人以上の場合 62 単位
- (3) その他の従業者を配置する場合
- (一) 利用定員が10人以下の場合 91 単位
  - (二) 利用定員が11人以上20人以下の場合 61 単位
  - (三) 利用定員が21人以上の場合 36 単位

ロ 重症心身障害児を支援する場合

(1) 理学療法士等を配置する場合

- (一) 利用定員が5人の場合 418 単位
- (二) 利用定員が6人の場合 348 単位
- (三) 利用定員が7人の場合 299 単位
- (四) 利用定員が8人の場合 261 単位
- (五) 利用定員が9人の場合 232 単位
- (六) 利用定員が10人の場合 209 単位
- (七) 利用定員が11人以上の場合 139 単位

(2) 児童指導員等を配置する場合

- (一) 利用定員が5人の場合 309 単位
- (二) 利用定員が6人の場合 258 単位
- (三) 利用定員が7人の場合 221 単位
- (四) 利用定員が8人の場合 193 単位
- (五) 利用定員が9人の場合 172 単位
- (六) 利用定員が10人の場合 155 単位
- (七) 利用定員が11人以上の場合 103 単位

3. 福祉型障害児入所施設  
(新設)

(3) その他の従業者を配置する場合

- (一) 利用定員が5人の場合 182 単位
- (二) 利用定員が6人の場合 152 単位
- (三) 利用定員が7人の場合 130 単位
- (四) 利用定員が8人の場合 114 単位
- (五) 利用定員が9人の場合 101 単位
- (六) 利用定員が10人の場合 91 単位
- (七) 利用定員が11人以上の場合 61 単位

3. 福祉型障害児入所施設

常時見守りが必要な障害児への支援や障害児の保護者に対する支援方法の指導を行う等支援の強化を図るために、指定入所基準に定める員数の従業者に加え、理学療法士、作業療法士、言語聴覚士、保育士若しくは別に厚生労働大臣が定める基準に適合する専門職員（以下「理学療法士等」という。）又は児童指導員若しくは別に厚生労働大臣が定める基準に適合する者（以下「児童指導員等」という。）を1以上配置しているものとして都道府県知事に届け出た指定福祉型障害児入所施設において、指定入所支援を行った場合に、1日につき次に掲げる単位数を所定単位数に加算する。

イ 理学療法士等を配置する場合

- (1) 主として知的障害児に列し指定入所支援を行った場合 151 単位
- (一) 入所定員が10人以上20人以下の場合 101 単位
- (二) 入所定員が11人以上20人以下の場合 61 単位
- (三) 入所定員が21人以上30人以下の場合 43 単位
- (四) 入所定員が31人以上40人以下の場合 34 単位
- (五) 入所定員が41人以上50人以下の場合 28 単位
- (六) 入所定員が51人以上60人以下の場合 23 単位
- (七) 入所定員が61人以上70人以下の場合 20 単位
- (八) 入所定員が71人以上80人以下の場合 18 単位
- (九) 入所定員が81人以上90人以下の場合 16 単位
- (十) 入所定員が91人以上100人以下の場合 14 単位
- (十一) 入所定員が101人以上120人以下の場合

- (十二) 入所定員が121人以上130人以下の場合 12単位
- (十三) 入所定員が131人以上150人以下の場合 11単位
- (十四) 入所定員が151人以上180人以下の場合 9単位
- (十五) 入所定員が181人以上の場合 8単位
- (2) 主として自閉症児に対し指定入所支援を行った場合
  - (一) 入所定員が40人以下の場合 38単位
  - (二) 入所定員が41人以上50人以下の場合 34単位
  - (三) 入所定員が51人以上60人以下の場合 28単位
  - (四) 入所定員が61人以上70人以下の場合 23単位
  - (五) 入所定員が71人以上の場合 20単位
- (3) 主として盲児又はほろあ児に対し指定入所支援を行う場合
  - (一) 入所定員が5人以上10人以下の場合 151単位
  - (二) 入所定員が11人以上20人以下の場合 101単位
  - (三) 入所定員が21人以上30人以下の場合 61単位
  - (四) 入所定員が31人以上40人以下の場合 43単位
  - (五) 入所定員が41人以上50人以下の場合 34単位
  - (六) 入所定員が51人以上60人以下の場合 28単位
  - (七) 入所定員が61人以上70人以下の場合 23単位
  - (八) 入所定員が71人以上80人以下の場合 20単位
  - (九) 入所定員が81人以上90人以下の場合 18単位
  - (十) 入所定員が91人以上の場合 16単位
- (4) 主として肢体不自由児に対し指定入所支援を行った場合
  - (一) 入所定員が50人以下の場合 30単位
  - (二) 入所定員が51人以上60人以下の場合 28単位
  - (三) 入所定員が61人以上70人以下の場合 23単位
  - (四) 入所定員が71人以上の場合 20単位

□

- 児童指導員等を配置する場合
  - (1) 主として知的障害児に対し指定入所支援を行った場合
    - (一) 入所定員が10人以下の場合 112単位
    - (二) 入所定員が11人以上20人以下の場合 75単位
    - (三) 入所定員が21人以上30人以下の場合 45単位
    - (四) 入所定員が31人以上40人以下の場合 32単位

- (五) 入所定員が41人以上50人以下の場合 25単位
- (六) 入所定員が51人以上60人以下の場合 20単位
- (七) 入所定員が61人以上70人以下の場合 17単位
- (八) 入所定員が71人以上80人以下の場合 15単位
- (九) 入所定員が81人以上90人以下の場合 13単位
- (十) 入所定員が91人以上100人以下の場合 12単位
- (十一) 入所定員が101人以上120人以下の場合 10単位
- (十二) 入所定員が121人以上130人以下の場合 9単位
- (十三) 入所定員が131人以上150人以下の場合 8単位
- (十四) 入所定員が151人以上180人以下の場合 7単位
- (十五) 入所定員が181人以上の場合 6単位
- (2) 主として自閉症児に対し指定入所支援を行った場合
  - (一) 入所定員が40人以下の場合 28単位
  - (二) 入所定員が41人以上50人以下の場合 25単位
  - (三) 入所定員が51人以上60人以下の場合 20単位
  - (四) 入所定員が61人以上70人以下の場合 17単位
  - (五) 入所定員が71人以上の場合 15単位
- (3) 主として盲児又はほろあ児に対し指定入所支援を行う場合
  - (一) 入所定員が5人以上10人以下の場合 112単位
  - (二) 入所定員が11人以上20人以下の場合 75単位
  - (三) 入所定員が21人以上30人以下の場合 45単位
  - (四) 入所定員が31人以上40人以下の場合 32単位
  - (五) 入所定員が41人以上50人以下の場合 25単位
  - (六) 入所定員が51人以上60人以下の場合 20単位
  - (七) 入所定員が61人以上70人以下の場合 17単位
  - (八) 入所定員が71人以上80人以下の場合 15単位
  - (九) 入所定員が81人以上90人以下の場合 13単位
  - (十) 入所定員が91人以上の場合 12単位
- (4) 主として肢体不自由児に対し指定入所支援を行った場合
  - (一) 入所定員が50人以下の場合 22単位
  - (二) 入所定員が51人以上60人以下の場合 20単位
  - (三) 入所定員が61人以上70人以下の場合 17単位

	<p>(新設)</p> <p>(四) 入所定員が71人以上の場合</p> <p>○児童指導員等加配加算(Ⅱ)</p> <p>1. 児童発達支援</p> <p>主に未就学児を支援する指定児童発達支援事業所であって常時員守りが必要な障害児への支援や障害児の保護者に対する支援方法の指導を行う等支援の強化を図るために、児童発達支援給付算の算定に必要なとなる従業者の員数及び児童指導員等加配加算(Ⅰ)に加え、理学療法士等又は児童指導員等又はその他の従業者を1以上配置しているものとして都道府県知事に届け出た指定児童発達支援事業所(1)又は(2)を算定する場合において、児童指導員等を2以上配置している場合に限る。)において、指定児童発達支援を行った場合に、利用定員に応じ、1日につき次に掲げる単位数を所定単位数に加算する。ただし、個別支援計画未作成減算を算定している場合は、加算しない。</p> <p>(1) 理学療法士等を配置する場合</p> <p>(一) 利用定員が10人以下の場合 209 単位</p> <p>(二) 利用定員が11人以上20人以下の場合 139 単位</p> <p>(三) 利用定員が21人以上の場合 84 単位</p> <p>(2) 児童指導員等を配置する場合</p> <p>(一) 利用定員が10人以下の場合 155 単位</p> <p>(二) 利用定員が11人以上20人以下の場合 103 単位</p> <p>(三) 利用定員が21人以上の場合 62 単位</p> <p>(3) その他の従業者を配置する場合</p> <p>(一) 利用定員が10人以下の場合 91 単位</p> <p>(二) 利用定員が11人以上20人以下の場合 61 単位</p> <p>(三) 利用定員が21人以上の場合 36 単位</p> <p>2. 放課後等デイサービス</p> <p>区分1の1及び1の2を算定する障害児に対して支援を行う指定放課後等デイサービス事業所であって常時員守りが必要な障害児への支援や障害児の保護者に対する支援方法の指導を行う等支援の強化を図るために、放課後等デイサービス給付算の算定に必要なとなる従業者の員数及び児童指導員等加配加算(Ⅰ)に</p>
--	--

	<p>加え、理学療法士等又は児童指導員等又はその他の従業者を1以上配置しているものとして都道府県知事に届け出た指定放課後等デイサービス事業所(1)又は(2)を算定する場合にあっては、児童指導員等を2以上配置している場合に限る。)において、指定放課後等デイサービスを行った場合に、利用定員に応じ、1日につき次に掲げる単位数を所定単位数に加算する。ただし、個別支援計画未作成減算を算定している場合は、加算しない。</p> <p>(1) 理学療法士等を配置する場合</p> <p>(一) 利用定員が10人以下の場合 209 単位</p> <p>(二) 利用定員が11人以上20人以下の場合 139 単位</p> <p>(三) 利用定員が21人以上の場合 84 単位</p> <p>(2) 児童指導員等を配置する場合</p> <p>(一) 利用定員が10人以下の場合 155 単位</p> <p>(二) 利用定員が11人以上20人以下の場合 103 単位</p> <p>(三) 利用定員が21人以上の場合 62 単位</p> <p>(3) その他の従業者を配置する場合</p> <p>(一) 利用定員が10人以下の場合 91 単位</p> <p>(二) 利用定員が11人以上20人以下の場合 61 単位</p> <p>(三) 利用定員が21人以上の場合 36 単位</p> <p>※ 休業日(区分1)も上記と同様に加算。</p>
--	--

看護師配置加算の見直しについて

現行	見直し後
<p>○看護師配置加算 指定入所基準に定める員数の従業者に加え、看護師を1人以上配置しているものとして都道府県知事に届け出た指定福祉型障害児入所施設において、指定入所支援を行った場合に、1日につき次に掲げる単位数を所定単位数に加算する。</p> <p>イ 主として知的障害児に対し指定入所支援を行った場合</p> <ul style="list-style-type: none"> <li>(1) 入所定員が10人以下の場合 141単位</li> <li>(2) 入所定員が11人以上20人以下の場合 70単位</li> <li>(3) 入所定員が21人以上30人以下の場合 47単位</li> <li>(4) 入所定員が31人以上40人以下の場合 38単位</li> <li>(5) 入所定員が41人以上50人以下の場合 28単位</li> <li>(6) 入所定員が51人以上60人以下の場合 25単位</li> <li>(7) 入所定員が61人以上70人以下の場合 23単位</li> <li>(8) 入所定員が71人以上80人以下の場合 20単位</li> <li>(9) 入所定員が81人以上90人以下の場合 17単位</li> <li>(10) 入所定員が91人以上100人以下の場合 14単位</li> <li>(11) 入所定員が101人以上110人以下の場合 13単位</li> <li>(12) 入所定員が111人以上120人以下の場合 12単位</li> <li>(13) 入所定員が121人以上130人以下の場合 11単位</li> <li>(14) 入所定員が131人以上140人以下の場合 10単位</li> <li>(15) 入所定員が141人以上160人以下の場合 9単位</li> <li>(16) 入所定員が161人以上170人以下の場合 8単位</li> <li>(17) 入所定員が171人以上190人以下の場合 7単位</li> <li>(18) 入所定員が191人以上の場合 6単位</li> </ul>	<p>○看護職員配置加算 (I) 指定入所基準に定める員数の従業者に加え、看護職員(保健師、助産師、看護師又は准看護師)を1人以上配置しているものとして都道府県知事に届け出た指定福祉型障害児入所施設において、指定入所支援を行った場合に、1日につき次に掲げる単位数を所定単位数に加算する。</p> <p>イ 主として知的障害児に対し指定入所支援を行った場合</p> <ul style="list-style-type: none"> <li>(1) 入所定員が10人以下の場合 141単位</li> <li>(2) 入所定員が11人以上20人以下の場合 70単位</li> <li>(3) 入所定員が21人以上30人以下の場合 47単位</li> <li>(4) 入所定員が31人以上40人以下の場合 38単位</li> <li>(5) 入所定員が41人以上50人以下の場合 28単位</li> <li>(6) 入所定員が51人以上60人以下の場合 25単位</li> <li>(7) 入所定員が61人以上70人以下の場合 23単位</li> <li>(8) 入所定員が71人以上80人以下の場合 20単位</li> <li>(9) 入所定員が81人以上90人以下の場合 17単位</li> <li>(10) 入所定員が91人以上100人以下の場合 14単位</li> <li>(11) 入所定員が101人以上110人以下の場合 13単位</li> <li>(12) 入所定員が111人以上120人以下の場合 12単位</li> <li>(13) 入所定員が121人以上130人以下の場合 11単位</li> <li>(14) 入所定員が131人以上140人以下の場合 10単位</li> <li>(15) 入所定員が141人以上160人以下の場合 9単位</li> <li>(16) 入所定員が161人以上170人以下の場合 8単位</li> <li>(17) 入所定員が171人以上190人以下の場合 7単位</li> <li>(18) 入所定員が191人以上の場合 6単位</li> </ul>

139

<p>口 主として盲児又はろうあ児に対し指定入所支援を行った場合</p> <ul style="list-style-type: none"> <li>(1) 入所定員が5人以上10人以下の場合 141単位</li> <li>(2) 入所定員が11人以上20人以下の場合 70単位</li> <li>(3) 入所定員が21人以上30人以下の場合 47単位</li> <li>(4) 入所定員が31人以上40人以下の場合 38単位</li> <li>(5) 入所定員が41人以上50人以下の場合 28単位</li> <li>(6) 入所定員が51人以上60人以下の場合 25単位</li> <li>(7) 入所定員が61人以上70人以下の場合 23単位</li> <li>(8) 入所定員が71人以上80人以下の場合 20単位</li> <li>(9) 入所定員が81人以上90人以下の場合 17単位</li> <li>(10) 入所定員が91人以上の場合 14単位</li> </ul>	<p>口 主として盲児又はろうあ児に対し指定入所支援を行った場合</p> <ul style="list-style-type: none"> <li>(1) 入所定員が5人以上10人以下の場合 141単位</li> <li>(2) 入所定員が11人以上20人以下の場合 70単位</li> <li>(3) 入所定員が21人以上30人以下の場合 47単位</li> <li>(4) 入所定員が31人以上40人以下の場合 38単位</li> <li>(5) 入所定員が41人以上50人以下の場合 28単位</li> <li>(6) 入所定員が51人以上60人以下の場合 25単位</li> <li>(7) 入所定員が61人以上70人以下の場合 23単位</li> <li>(8) 入所定員が71人以上80人以下の場合 20単位</li> <li>(9) 入所定員が81人以上90人以下の場合 17単位</li> <li>(10) 入所定員が91人以上の場合 14単位</li> </ul>
<p>(新設)</p> <p>○看護職員配置加算 (II) 別に厚生労働大臣が定める施設基準に適合するものとして都道府県知事に届け出た指定福祉型障害児入所施設において、指定入所支援を行った場合に、1日につき次に掲げる単位数を所定単位数に加算する。</p> <p>イ 主として知的障害児に対し指定入所支援を行った場合</p> <ul style="list-style-type: none"> <li>(1) 入所定員が10人以下の場合 145単位</li> <li>(2) 入所定員が11人以上20人以下の場合 96単位</li> <li>(3) 入所定員が21人以上30人以下の場合 58単位</li> <li>(4) 入所定員が31人以上40人以下の場合 41単位</li> <li>(5) 入所定員が41人以上50人以下の場合 32単位</li> <li>(6) 入所定員が51人以上60人以下の場合 26単位</li> <li>(7) 入所定員が61人以上70人以下の場合 22単位</li> <li>(8) 入所定員が71人以上80人以下の場合 19単位</li> <li>(9) 入所定員が81人以上90人以下の場合 17単位</li> <li>(10) 入所定員が91人以上100人以下の場合 15単位</li> <li>(11) 入所定員が101人以上110人以下の場合 14単位</li> <li>(12) 入所定員が111人以上120人以下の場合 13単位</li> <li>(13) 入所定員が121人以上130人以下の場合 12単位</li> <li>(14) 入所定員が131人以上140人以下の場合 11単位</li> <li>(15) 入所定員が141人以上160人以下の場合 10単位</li> </ul>	<p>○看護職員配置加算 (II) 別に厚生労働大臣が定める施設基準に適合するものとして都道府県知事に届け出た指定福祉型障害児入所施設において、指定入所支援を行った場合に、1日につき次に掲げる単位数を所定単位数に加算する。</p> <p>イ 主として知的障害児に対し指定入所支援を行った場合</p> <ul style="list-style-type: none"> <li>(1) 入所定員が10人以下の場合 145単位</li> <li>(2) 入所定員が11人以上20人以下の場合 96単位</li> <li>(3) 入所定員が21人以上30人以下の場合 58単位</li> <li>(4) 入所定員が31人以上40人以下の場合 41単位</li> <li>(5) 入所定員が41人以上50人以下の場合 32単位</li> <li>(6) 入所定員が51人以上60人以下の場合 26単位</li> <li>(7) 入所定員が61人以上70人以下の場合 22単位</li> <li>(8) 入所定員が71人以上80人以下の場合 19単位</li> <li>(9) 入所定員が81人以上90人以下の場合 17単位</li> <li>(10) 入所定員が91人以上100人以下の場合 15単位</li> <li>(11) 入所定員が101人以上110人以下の場合 14単位</li> <li>(12) 入所定員が111人以上120人以下の場合 13単位</li> <li>(13) 入所定員が121人以上130人以下の場合 12単位</li> <li>(14) 入所定員が131人以上140人以下の場合 11単位</li> <li>(15) 入所定員が141人以上160人以下の場合 10単位</li> </ul>

140



	<p>9単位 8単位 7単位</p> <p>入所定員が161人以上170人以下の場合 入所定員が171人以上190人以下の場合 入所定員が191人以上の場合</p> <p>口 主として盲児又はろうあ児に対し指定入所支援を行った場合      (1) 入所定員が5人以上10人以下の場合 145単位      (2) 入所定員が11人以上20人以下の場合 96単位      (3) 入所定員が21人以上30人以下の場合 58単位      (4) 入所定員が31人以上40人以下の場合 41単位      (5) 入所定員が41人以上50人以下の場合 32単位      (6) 入所定員が51人以上60人以下の場合 26単位      (7) 入所定員が61人以上70人以下の場合 22単位      (8) 入所定員が71人以上80人以下の場合 19単位      (9) 入所定員が81人以上90人以下の場合 17単位      (10) 入所定員が91人以上の場合 15単位</p> <p>ハ 主として自閉症児に対し指定入所支援を行った場合      (1) 入所定員が40人以下の場合 36単位      (2) 入所定員が41人以上50人以下の場合 32単位      (3) 入所定員が51人以上60人以下の場合 26単位      (4) 入所定員が61人以上70人以下の場合 22単位      (5) 入所定員が71人以上の場合 19単位</p> <p>ニ 主として肢体不自由児に対し指定入所支援を行った場合      (1) 入所定員が50人以下の場合 29単位      (2) 入所定員が51人以上60人以下の場合 26単位      (3) 入所定員が61人以上70人以下の場合 22単位      (4) 入所定員が71人以上の場合 19単位</p> <p>○別に厚生労働大臣が定める施設基準      次の(1)又は(2)はのいずれかに該当すること。      (1) 自閉症児施設又は肢体不自由施設であって、指定入所基準に定める員数の従業員に加え、看護職員を1人以上配置し、別表の各項目に規定する状態であり、それぞれのスコアを合算し、8点以上である利用者の数が5名以上であること。      (2) 知的障害児施設又は盲児若しくはろうあ児施設であって</p>
--	--

	<p>別表 判定スコア (スコア)</p> <p>(1) レスビレーター管理 = 8      (2) 気管内挿管、気管切開 = 8      (3) 鼻咽喉エアウェイ = 5      (4) 酸素吸入 = 5      (5) 1回/時間以上の頻回の吸引 = 8      6回/日以上以上の頻回の吸引 = 3      (6) ネブライザー6回/日以上または継続使用 = 3      (7) IVH = 8      (8) 経管(経鼻・胃ろう含む) = 5      (9) 腸ろう・腸管栄養 = 8      (10) 連続注入ポンプ使用(腸ろう・腸管栄養時) = 3      (11) 継続する透折(腹膜灌流を含む) = 8      (12) 定期導尿(3/日以上) = 5      (13) 人工肛門 = 5</p> <p>指定入所基準に定める員数の従業員に加え、看護職員を2人以上配置し、別表の各項目に規定する状態であり、それぞれのスコアを合算し、8点以上である利用者の数が5名以上であること。</p>
--	---

地域区分の見直しについて

○ 地域区分の見直しによる報酬1単位単価の見直し(障害者サービス)

【見直し後の1単位単価】【現行と平成30年度以降】

< 現行 >

	1級地	2級地	3級地	4級地	5級地	6級地	その他
	18%	19%	12%	10%	6%	5%	0%
居宅介護	11.08円	10.90円	10.72円	10.60円	10.38円	10.18円	10円
重症訪問介護	11.08円	10.90円	10.72円	10.60円	10.38円	10.18円	10円
同行介護	11.08円	10.90円	10.72円	10.60円	10.38円	10.18円	10円
行動介護	11.08円	10.90円	10.72円	10.60円	10.38円	10.18円	10円
療養介護	10円						
生活介護	11.10円	10.92円	10.73円	10.61円	10.37円	10.18円	10円
短期入所	11.08円	10.90円	10.72円	10.60円	10.38円	10.18円	10円
重症障害者等包括支援	11.08円	10.90円	10.72円	10.60円	10.38円	10.18円	10円
施設入所支援	11.18円	10.98円	10.78円	10.66円	10.40円	10.20円	10円
自立訓練(機能訓練)	11.08円	10.89円	10.71円	10.58円	10.35円	10.18円	10円
自立訓練(生活訓練)	11.08円	10.88円	10.71円	10.58円	10.35円	10.18円	10円
就労移行支援	11.08円	10.88円	10.71円	10.58円	10.35円	10.17円	10円
就労継続支援A型	11.08円	10.88円	10.68円	10.57円	10.34円	10.17円	10円
就労継続支援B型	11.08円	10.88円	10.68円	10.57円	10.34円	10.17円	10円
共同生活援助	11.44円	11.20円	10.96円	10.80円	10.48円	10.24円	10円
計画相談支援	11.08円	10.90円	10.72円	10.60円	10.38円	10.18円	10円
地域相談支援	11.08円	10.90円	10.72円	10.60円	10.38円	10.18円	10円

< 平成30年度以降 >

	1級地	2級地	3級地	4級地	5級地	6級地	その他
	2%	1%	1%	1%	1%	1%	0%
居宅介護	11.20円	10.98円	10.80円	10.72円	10.60円	10.38円	10円
重症訪問介護	11.20円	10.98円	10.80円	10.72円	10.60円	10.38円	10円
同行介護	11.20円	10.98円	10.80円	10.72円	10.60円	10.38円	10円
行動介護	11.20円	10.98円	10.80円	10.72円	10.60円	10.38円	10円
療養介護	10円						
生活介護	11.22円	10.88円	10.82円	10.73円	10.61円	10.37円	10円
短期入所	11.20円	10.96円	10.80円	10.72円	10.60円	10.38円	10円
重症障害者等包括支援	11.20円	10.96円	10.80円	10.72円	10.60円	10.38円	10円
施設入所支援	11.32円	11.06円	10.99円	10.79円	10.66円	10.40円	10円
自立訓練(機能訓練)	11.18円	10.94円	10.85円	10.71円	10.59円	10.35円	10円
自立訓練(生活訓練)	11.18円	10.94円	10.85円	10.71円	10.59円	10.35円	10円
就労移行支援	11.18円	10.94円	10.85円	10.71円	10.59円	10.35円	10円
就労継続支援A型	11.14円	10.91円	10.86円	10.88円	10.57円	10.34円	10円
就労継続支援B型	11.14円	10.91円	10.86円	10.88円	10.57円	10.34円	10円
共同生活援助	11.20円	10.96円	10.80円	10.72円	10.60円	10.38円	10円
計画相談支援	11.60円	11.28円	11.20円	10.96円	10.80円	10.48円	10円
地域相談支援	11.20円	10.96円	10.80円	10.72円	10.60円	10.38円	10円

○ 平成30~32年度における地域区分の適用地域(障害者サービス)

地域区分	1級地	2級地	3級地	4級地	5級地	6級地	その他
居宅介護	11.08円	10.90円	10.72円	10.60円	10.38円	10.18円	10円
重症訪問介護	11.08円	10.90円	10.72円	10.60円	10.38円	10.18円	10円
同行介護	11.08円	10.90円	10.72円	10.60円	10.38円	10.18円	10円
行動介護	11.08円	10.90円	10.72円	10.60円	10.38円	10.18円	10円
療養介護	10円						
生活介護	11.10円	10.92円	10.73円	10.61円	10.37円	10.18円	10円
短期入所	11.08円	10.90円	10.72円	10.60円	10.38円	10.18円	10円
重症障害者等包括支援	11.08円	10.90円	10.72円	10.60円	10.38円	10.18円	10円
施設入所支援	11.18円	10.98円	10.78円	10.66円	10.40円	10.20円	10円
自立訓練(機能訓練)	11.08円	10.89円	10.71円	10.58円	10.35円	10.18円	10円
自立訓練(生活訓練)	11.08円	10.88円	10.71円	10.58円	10.35円	10.17円	10円
就労移行支援	11.08円	10.88円	10.71円	10.58円	10.35円	10.17円	10円
就労継続支援A型	11.08円	10.88円	10.68円	10.57円	10.34円	10.17円	10円
就労継続支援B型	11.08円	10.88円	10.68円	10.57円	10.34円	10.17円	10円
共同生活援助	11.44円	11.20円	10.96円	10.80円	10.48円	10.24円	10円
計画相談支援	11.08円	10.90円	10.72円	10.60円	10.38円	10.18円	10円
地域相談支援	11.08円	10.90円	10.72円	10.60円	10.38円	10.18円	10円





# 障害福祉サービス費等の報酬算定構造 (案)

平成30年度見直し箇所 : 赤字

## 目次

居宅介護サービス費	1
重度訪問介護サービス費	2
同行援護サービス費	3
行動援護サービス費	4
療養介護サービス費	5
生活介護サービス費	6
経過的生活介護サービス費	8
短期入所サービス費	13
重度障害者等包括支援サービス費	15
施設入所支援サービス費	16
経過の施設入所支援サービス費	17
機能訓練サービス費	22
生活訓練サービス費	23
宿泊型自立訓練サービス費	24
就労移行支援サービス費	26
就労移行支援(養成)サービス費	28
就労継続支援A型サービス費	30
就労継続支援B型サービス費	32
就労定着支援サービス費	34
自立生活援助サービス費	35
共同生活援助サービス費	36
計画相談支援給付費	39
障害児相談支援給付費	40
地域相談支援給付費(地域移行支援)	41
地域相談支援給付費(地域定着支援)	42
福祉型障害児入所施設給付費	43
医療型障害児入所施設給付費	47
児童発達支援給付費	49
医療型児童発達支援給付費	53
放課後等デイサービス給付費	54
居宅型児童発達支援給付費	59
保育所等訪問支援給付費	60

## ○居宅介護サービス費

基本部分	注	注	注	注	注	注	注	注	注	注
イ 居宅における身体介護	基礎研修履修終了者が行われる場合	重度訪問介護修了者による場合	2人の居宅介護従事者による場合	夜間もしくは早朝の場合又は深夜の場合	初任研修履修終了者が行われる場合	標準力と同一機能の利用者又は以上の標準力と同一機能の利用者による場合	特定事業所加算	特別地域加算	緊急時対応加算(月2回を限度)	増徴引等支援付加算
(1) 30分未満 (240単位)										
(2) 30分以上1時間未満 (480単位)										
(3) 1時間以上1時間30分未満 (720単位)										
(4) 1時間30分以上2時間未満 (960単位)										
(5) 2時間以上2時間30分未満 (1200単位)										
(6) 2時間30分以上3時間未満 (1440単位)										
(7) 3時間以上 (1680単位)										
ロ 通院等介助(身体介護を伴う場合)										
(1) 30分未満 (240単位)										
(2) 30分以上1時間未満 (480単位)										
(3) 1時間以上1時間30分未満 (720単位)										
(4) 1時間30分以上2時間未満 (960単位)										
(5) 2時間以上2時間30分未満 (1200単位)										
(6) 2時間30分以上3時間未満 (1440単位)										
(7) 3時間以上 (1680単位)										
ハ 家事援助										
(1) 30分未満 (240単位)										
(2) 30分以上45分未満 (360単位)										
(3) 45分以上1時間未満 (480単位)										
(4) 1時間以上1時間15分未満 (600単位)										
(5) 1時間15分以上1時間30分未満 (720単位)										
(6) 1時間30分以上 (840単位)										
ニ 通院等介助(身体介護を伴わない場合)										
(1) 30分未満 (240単位)										
(2) 30分以上1時間未満 (480単位)										
(3) 1時間以上1時間30分未満 (720単位)										
(4) 1時間30分以上 (960単位)										
ホ 通院等乗降介助										
(1) 30分未満 (240単位)										
(2) 30分以上45分未満 (360単位)										
(3) 45分以上1時間未満 (480単位)										
(4) 1時間以上1時間15分未満 (600単位)										
(5) 1時間15分以上1時間30分未満 (720単位)										
(6) 1時間30分以上 (840単位)										
初回加算	(1月につき200単位を加算)									
利用者負担上限額管理加算(月1回を限度)	(1回につき180単位を加算)									
福祉専門職員等連携加算(90日の間、3回を限度)	(1回につき564単位を加算)									
イ 福祉・介護職員処遇改善加算(Ⅰ)	(1月につき +所定単位×303/1,000)									
ロ 福祉・介護職員処遇改善加算(Ⅱ)	(1月につき +所定単位×223/1,000)									
ハ 福祉・介護職員処遇改善加算(Ⅲ)	(1月につき +所定単位×123/1,000)									
ニ 福祉・介護職員処遇改善加算(Ⅳ)	(1月につき +8の80/100)									
ホ 福祉・介護職員処遇改善加算(Ⅴ)	(1月につき +8の80/100)									
福祉・介護職員処遇改善特別加算	(1月につき +所定単位×41/1,000)									

注1 所定単位は、基本報酬及び各加算(福祉・介護職員処遇改善加算・福祉・介護職員処遇改善特別加算を除く)を算定した単位数の合計  
注2 福祉・介護職員処遇改善特別加算を選択することとし、併給不可

○重度訪問介護サービス費

基本部分		注	注	注	注	注	注	注	注	注
基本部分		重度障害者等の場合	障害支援区分6に該当する者の場合	2人の重度障害者による場合	夜間もしくは早朝の場合又は深夜の場合	50日以上継続療養	特定事業所加算	特別地域加算	緊急時対応加算(月2回を限度)	障害取引等支援体制加算
イ ロ以外 の障害者に 提供した 場合	(1) 1時間未満 (164単位)	+15/100	+8.5/100	+200/100	夜間もしくは早朝の場合 +25/100 深夜の場合 +50/100	50日以上継続療養 +80/100	特定事業所加算(Ⅰ) +20/100	特別地域加算 +15/100	緊急時対応加算(月2回を限度)	障害取引等支援体制加算 1人1日当たり100単位を加算
	(2) 1時間以上1時間30分未満 (274単位)									
	(3) 1時間30分以上2時間未満 (384単位)									
	(4) 2時間以上2時間30分未満 (494単位)									
	(5) 2時間30分以上3時間未満 (604単位)									
	(6) 3時間以上3時間30分未満 (714単位)									
	(7) 3時間30分以上4時間未満 (824単位)									
	(8) 4時間以上4時間30分未満 (934単位)									
	(9) 4時間30分以上5時間未満 (1,044単位)									
	(10) 5時間以上5時間30分未満 (1,154単位)									
	(11) 5時間30分以上6時間未満 (1,264単位)									
	(12) 6時間以上6時間30分未満 (1,374単位)									
ロ 病院等に入院中の障害者に提供した 場合	(1) 1時間未満 (184単位)	+15/100	+8.5/100	+200/100	夜間もしくは早朝の場合 +25/100 深夜の場合 +50/100	50日以上継続療養 +80/100	特定事業所加算(Ⅱ) +10/100	特別地域加算 +15/100	緊急時対応加算(月2回を限度)	障害取引等支援体制加算 1人1日当たり100単位を加算
	(2) 1時間以上1時間30分未満 (294単位)									
	(3) 1時間30分以上2時間未満 (404単位)									
	(4) 2時間以上2時間30分未満 (514単位)									
	(5) 2時間30分以上3時間未満 (624単位)									
	(6) 3時間以上3時間30分未満 (734単位)									
	(7) 3時間30分以上4時間未満 (844単位)									
	(8) 4時間以上4時間30分未満 (954単位)									
	(9) 4時間30分以上5時間未満 (1,064単位)									
	(10) 5時間以上5時間30分未満 (1,174単位)									
	(11) 5時間30分以上6時間未満 (1,284単位)									
	(12) 6時間以上6時間30分未満 (1,394単位)									
移動介護加算	イ 1時間未満 (100単位を加算)									
	ロ 1時間以上1時間30分未満 (125単位を加算)									
	ハ 1時間30分以上2時間未満 (150単位を加算)									
	ニ 2時間以上2時間30分未満 (175単位を加算)									
初回加算	(1月につき200単位を加算)									
	利用者負担上限額管理加算(月1回を限度) (1月につき150単位を加算)									
福祉・介護職員処遇改善加算	イ 福祉・介護職員処遇改善加算(Ⅰ) (1月につき 所定単位数×182/1,000)									
	ロ 福祉・介護職員処遇改善加算(Ⅱ) (1月につき 所定単位数×140/1,000)									
	ハ 福祉・介護職員処遇改善加算(Ⅲ) (1月につき 所定単位数×78/1,000)									
	ニ 福祉・介護職員処遇改善加算(Ⅳ) (1月につき 所定単位数×41/1,000)									
福祉・介護職員処遇改善特別加算	(1月につき 所定単位数×28/1,000)									

○同行援護サービス費

基本部分	注	注	注	注	注	注	注	注	注	注	注
基本部分	基本研修等履修終了者等により行われる場合	障害者支援センター等による場合	2人の同行援護従事者による場合	夜間もしくは早朝の場合又は深夜の場合	緊急時対応加算(月2回を限度)	障害取引等支援体制加算	特別地域加算	緊急時対応加算(月2回を限度)	障害取引等支援体制加算	特別地域加算	緊急時対応加算(月2回を限度)
(1) 30分未満 (157単位)	×70/100	×80/100	×70/100	×200/100	夜間もしくは早朝の場合 +25/100 深夜の場合 +50/100	特別地域加算 +15/100	緊急時対応加算(Ⅰ) +20/100	特別地域加算 +15/100	緊急時対応加算(Ⅱ) +10/100	緊急時対応加算(Ⅲ) +10/100	緊急時対応加算(Ⅳ) +10/100
(2) 30分以上1時間未満 (168単位)											
(3) 1時間以上1時間30分未満 (179単位)											
(4) 1時間30分以上2時間未満 (190単位)											
(5) 2時間以上2時間30分未満 (201単位)											
(6) 2時間30分以上3時間未満 (212単位)											
(7) 3時間以上3時間30分未満 (223単位)											
(8) 3時間30分以上4時間未満 (234単位)											
(9) 4時間以上4時間30分未満 (245単位)											
(10) 4時間30分以上5時間未満 (256単位)											
(11) 5時間以上5時間30分未満 (267単位)											
(12) 5時間30分以上6時間未満 (278単位)											
移動介護加算	イ 1時間未満 (100単位を加算)										
	ロ 1時間以上1時間30分未満 (125単位を加算)										
	ハ 1時間30分以上2時間未満 (150単位を加算)										
	ニ 2時間以上2時間30分未満 (175単位を加算)										
初回加算	(1月につき200単位を加算)										
	利用者負担上限額管理加算(月1回を限度) (1月につき150単位を加算)										
福祉・介護職員処遇改善加算	イ 福祉・介護職員処遇改善加算(Ⅰ) (1月につき 所定単位数×309/1,000)										
	ロ 福祉・介護職員処遇改善加算(Ⅱ) (1月につき 所定単位数×221/1,000)										
	ハ 福祉・介護職員処遇改善加算(Ⅲ) (1月につき 所定単位数×123/1,000)										
	ニ 福祉・介護職員処遇改善加算(Ⅳ) (1月につき 所定単位数×41/1,000)										
福祉・介護職員処遇改善特別加算	(1月につき 所定単位数×41/1,000)										

○行動援護サービス費

基本部分	注 支援計画シート等が未作成の場合	注 2人の行動援護従事者による場合	注 特定事業所加算	注 特別地域加算	注 緊急時対応加算(月2回を限度)	注 障害吸引等支援体制加算
イ 30分未満 (254単位)	×95/100	×200/100	特定事業所加算(Ⅰ) +20/100	+15/100	1回につき100単位を加算	1人1日当たり100単位を加算
ロ 30分以上1時間未満 (402単位)						
ハ 1時間以上1時間30分未満 (589単位)						
ニ 1時間30分以上2時間未満 (793単位)						
ホ 2時間以上2時間30分未満 (882単位)						
ヘ 2時間30分以上3時間未満 (1,030単位)						
ト 3時間以上3時間30分未満 (1,179単位)						
チ 3時間30分以上4時間未満 (1,327単位)						
リ 4時間以上4時間30分未満 (1,477単位)						
ヌ 4時間30分以上5時間未満 (1,624単位)						
ル 5時間以上5時間30分未満 (1,779単位)						
ロ 6時間30分以上6時間未満 (1,921単位)						
ワ 6時間以上6時間30分未満 (2,070単位)						
カ 6時間30分以上7時間未満 (2,218単位)						
ク 7時間以上7時間30分未満 (2,388単位)						
ク 7時間30分以上 (2,514単位)						
初回加算 (1月につき200単位を加算)						
利用者負担上限額管理加算(月1回を限度) (1回につき150単位を加算)						
行動障害支援指導連携加算(移行する月につき1回を限度) (1回につき273単位を加算)						
福祉・介護職員処遇改善加算(Ⅰ) (1月につき +所定単位×254/1000)	注1 所定単位は、基本報酬及び各加算(福祉・介護職員処遇改善加算・福祉・介護職員処遇改善特別加算を除く)を算定した単位数の合計 注2 福祉・介護職員処遇改善特別加算と選択することし、併給不可					
福祉・介護職員処遇改善加算(Ⅱ) (1月につき +所定単位×185/1000)						
福祉・介護職員処遇改善加算(Ⅲ) (1月につき +所定単位×103/1000)						
福祉・介護職員処遇改善加算(Ⅳ) (1月につき +ハの80/100)						
福祉・介護職員処遇改善加算(Ⅴ) (1月につき +ハの80/100)						
福祉・介護職員処遇改善特別加算 (1月につき +所定単位×34/1000)	注1 所定単位は、基本報酬及び各加算(福祉・介護職員処遇改善加算・福祉・介護職員処遇改善特別加算を除く)を算定した単位数の合計 注2 福祉・介護職員処遇改善加算と選択することし、併給不可					

○療養介護サービス費

基本部分	注 地方公共団体の設置する指定療養介護事業所の場合	注 有期療養介護施設が併設されている場合	注 療養介護施設が併設されている場合	注 療養介護施設が併設されている場合	注 療養介護施設が併設されている場合					
イ 療養介護サービス費	×95/100	×70/100	×95/100	×95/100	×95/100					
(1) 療養介護サービス費(Ⅰ)						(一) 定員40人以下 (2,400単位)	(二) 定員41人以上80人以下 (3,177単位)	(三) 定員81人以上100人以下 (3,954単位)	(四) 定員101人以上 (4,731単位)	
(2) 療養介護サービス費(Ⅱ)						(一) 定員40人以下 (2,400単位)	(二) 定員41人以上80人以下 (3,177単位)	(三) 定員81人以上100人以下 (3,954単位)	(四) 定員101人以上 (4,731単位)	
(3) 療養介護サービス費(Ⅲ)						(一) 定員40人以下 (2,400単位)	(二) 定員41人以上80人以下 (3,177単位)	(三) 定員81人以上100人以下 (3,954単位)	(四) 定員101人以上 (4,731単位)	
(4) 療養介護サービス費(Ⅳ)						(一) 定員40人以下 (2,400単位)	(二) 定員41人以上80人以下 (3,177単位)	(三) 定員81人以上100人以下 (3,954単位)	(四) 定員101人以上 (4,731単位)	
(5) 療養介護サービス費(Ⅴ)						(一) 定員40人以下 (2,400単位)	(二) 定員41人以上80人以下 (3,177単位)	(三) 定員81人以上100人以下 (3,954単位)	(四) 定員101人以上 (4,731単位)	
ロ 経過的療養介護サービス費						(1) 経過的療養介護サービス費(Ⅰ)	(一) 定員40人以下 (2,400単位)	(二) 定員41人以上80人以下 (3,177単位)	(三) 定員81人以上100人以下 (3,954単位)	(四) 定員101人以上 (4,731単位)
地域移行加算						入居時6回、退居時3回を限度として、900単位を加算				
福祉専門職員配置等加算						イ 福祉専門職員配置等加算(Ⅰ) (1日につき10単位を加算)	ロ 福祉専門職員配置等加算(Ⅱ) (1日につき7単位を加算)	ハ 福祉専門職員配置等加算(Ⅲ) (1日につき4単位を加算)		
人員配置体制加算						イ 人員配置体制加算(Ⅰ) (1:1) (1日につき17単位を加算)	ロ 人員配置体制加算(Ⅱ) (2:1) (1日につき170単位を加算)	ハ 人員配置体制加算(Ⅲ) (1日につき200単位を加算)	ニ 人員配置体制加算(Ⅳ) (1日につき224単位を加算)	ホ 人員配置体制加算(Ⅴ) (1日につき237単位を加算)
障害福祉サービスの体幹利用支援加算 (1日につき300単位を加算)										
福祉・介護職員処遇改善加算(Ⅰ) (1月につき +所定単位×35/1,000)	注1 所定単位は、基本報酬及び各加算(福祉・介護職員処遇改善加算・福祉・介護職員処遇改善特別加算を除く)を算定した単位数の合計 注2 福祉・介護職員処遇改善特別加算と選択することし、併給不可									
福祉・介護職員処遇改善加算(Ⅱ) (1月につき +所定単位×25/1,000)										
福祉・介護職員処遇改善加算(Ⅲ) (1月につき +所定単位×14/1,000)										
福祉・介護職員処遇改善加算(Ⅳ) (1月につき +ハの80/100)										
福祉・介護職員処遇改善加算(Ⅴ) (1月につき +ハの80/100)										
福祉・介護職員処遇改善特別加算 (1月につき +所定単位×5/1,000)	注1 所定単位は、基本報酬及び各加算(福祉・介護職員処遇改善加算・福祉・介護職員処遇改善特別加算を除く)を算定した単位数の合計 注2 福祉・介護職員処遇改善加算と選択することし、併給不可									

○生活介護サービス費

基本部分	甲		乙		丙		丁		戊		己	
	地方公共団体が提供する生活介護事業又は指定介護老人福祉施設等の場合	利用者の数及び利用者の状態	介護職員1名あたりの介護時間	生活介護計画の作成状況	利用者の状態	介護職員1名あたりの介護時間	生活介護計画の作成状況	利用者の状態	介護職員1名あたりの介護時間	生活介護計画の作成状況	利用者の状態	介護職員1名あたりの介護時間
イ 生活介護サービス費	(1)定員20人以下	① 定員20人以下 ② 定員20人以下 ③ 定員20人以下 ④ 定員20人以下	1日につき100分	作成済	① 定員20人以下 ② 定員20人以下 ③ 定員20人以下 ④ 定員20人以下	1日につき100分	作成済	① 定員20人以下 ② 定員20人以下 ③ 定員20人以下 ④ 定員20人以下	1日につき100分	作成済	① 定員20人以下 ② 定員20人以下 ③ 定員20人以下 ④ 定員20人以下	1日につき100分
	(2)定員21人以上40人以下	① 定員21人以上40人以下 ② 定員21人以上40人以下 ③ 定員21人以上40人以下 ④ 定員21人以上40人以下	1日につき100分	作成済	① 定員21人以上40人以下 ② 定員21人以上40人以下 ③ 定員21人以上40人以下 ④ 定員21人以上40人以下	1日につき100分	作成済	① 定員21人以上40人以下 ② 定員21人以上40人以下 ③ 定員21人以上40人以下 ④ 定員21人以上40人以下	1日につき100分	作成済	① 定員21人以上40人以下 ② 定員21人以上40人以下 ③ 定員21人以上40人以下 ④ 定員21人以上40人以下	1日につき100分
	(3)定員41人以上80人以下	① 定員41人以上80人以下 ② 定員41人以上80人以下 ③ 定員41人以上80人以下 ④ 定員41人以上80人以下	1日につき100分	作成済	① 定員41人以上80人以下 ② 定員41人以上80人以下 ③ 定員41人以上80人以下 ④ 定員41人以上80人以下	1日につき100分	作成済	① 定員41人以上80人以下 ② 定員41人以上80人以下 ③ 定員41人以上80人以下 ④ 定員41人以上80人以下	1日につき100分	作成済	① 定員41人以上80人以下 ② 定員41人以上80人以下 ③ 定員41人以上80人以下 ④ 定員41人以上80人以下	1日につき100分
	(4)定員81人以上120人以下	① 定員81人以上120人以下 ② 定員81人以上120人以下 ③ 定員81人以上120人以下 ④ 定員81人以上120人以下	1日につき100分	作成済	① 定員81人以上120人以下 ② 定員81人以上120人以下 ③ 定員81人以上120人以下 ④ 定員81人以上120人以下	1日につき100分	作成済	① 定員81人以上120人以下 ② 定員81人以上120人以下 ③ 定員81人以上120人以下 ④ 定員81人以上120人以下	1日につき100分	作成済	① 定員81人以上120人以下 ② 定員81人以上120人以下 ③ 定員81人以上120人以下 ④ 定員81人以上120人以下	1日につき100分
	(5)定員121人以上	① 定員121人以上 ② 定員121人以上 ③ 定員121人以上 ④ 定員121人以上	1日につき100分	作成済	① 定員121人以上 ② 定員121人以上 ③ 定員121人以上 ④ 定員121人以上	1日につき100分	作成済	① 定員121人以上 ② 定員121人以上 ③ 定員121人以上 ④ 定員121人以上	1日につき100分	作成済	① 定員121人以上 ② 定員121人以上 ③ 定員121人以上 ④ 定員121人以上	1日につき100分
ロ 介護支援員サービス費	(1) 介護支援員サービス費(1) (2) 介護支援員サービス費(2)	① 介護支援員サービス費(1) ② 介護支援員サービス費(2)	1日につき100分	作成済	① 介護支援員サービス費(1) ② 介護支援員サービス費(2)	1日につき100分	作成済	① 介護支援員サービス費(1) ② 介護支援員サービス費(2)	1日につき100分	作成済	① 介護支援員サービス費(1) ② 介護支援員サービス費(2)	1日につき100分
ハ 通所型生活介護サービス費	(1) 通所型生活介護サービス費(1) (2) 通所型生活介護サービス費(2)	① 通所型生活介護サービス費(1) ② 通所型生活介護サービス費(2)	1日につき100分	作成済	① 通所型生活介護サービス費(1) ② 通所型生活介護サービス費(2)	1日につき100分	作成済	① 通所型生活介護サービス費(1) ② 通所型生活介護サービス費(2)	1日につき100分	作成済	① 通所型生活介護サービス費(1) ② 通所型生活介護サービス費(2)	1日につき100分
ニ 経理的介護サービス費	(1) 経理的介護サービス費(1) (2) 経理的介護サービス費(2)	① 経理的介護サービス費(1) ② 経理的介護サービス費(2)	1日につき100分	作成済	① 経理的介護サービス費(1) ② 経理的介護サービス費(2)	1日につき100分	作成済	① 経理的介護サービス費(1) ② 経理的介護サービス費(2)	1日につき100分	作成済	① 経理的介護サービス費(1) ② 経理的介護サービス費(2)	1日につき100分

人員配置特別加算	イ 人員配置特別加算(1) (1.7:1) ロ 人員配置特別加算(2) (2.1:1) ハ 人員配置特別加算(3) (3.5:1)	① 定員20人以下 ② 定員21人以上40人以下 ③ 定員41人以上80人以下 ④ 定員81人以上120人以下 ⑤ 定員121人以上	1日につき100分
----------	--	--	-----------

福祉専門職員配置等加算	イ 福祉専門職員配置等加算(1) ロ 福祉専門職員配置等加算(2) ハ 福祉専門職員配置等加算(3)	① 定員20人以下 ② 定員21人以上40人以下 ③ 定員41人以上80人以下 ④ 定員81人以上120人以下 ⑤ 定員121人以上	1日につき100分
-------------	--	--	-----------

常勤職員配置加算	イ 常勤職員配置等加算(1) ロ 常勤職員配置等加算(2)	① 定員20人以下 ② 定員21人以上40人以下 ③ 定員41人以上80人以下 ④ 定員81人以上120人以下 ⑤ 定員121人以上	1日につき100分
----------	----------------------------------	--	-----------

介護・療養支援員サービス費	(1) 介護・療養支援員サービス費(1) (2) 介護・療養支援員サービス費(2)	① 介護・療養支援員サービス費(1) ② 介護・療養支援員サービス費(2)	1日につき100分
初級加算	(1) 初級加算	① 初級加算	1日につき100分
訪問支援特別加算	(1) 訪問支援特別加算(1) (2) 訪問支援特別加算(2)	① 訪問支援特別加算(1) ② 訪問支援特別加算(2)	1日につき100分
欠席特別加算(月4回を限度)	(1) 欠席特別加算	① 欠席特別加算	1日につき100分

利用者負担上乗せ管理加算(月1回を限度)	(1) 利用者負担上乗せ管理加算	① 利用者負担上乗せ管理加算	1日につき100分
食事提供体制加算	(1) 食事提供体制加算	① 食事提供体制加算	1日につき100分
延長支援加算	(1) 延長支援加算(1) (2) 延長支援加算(2)	① 延長支援加算(1) ② 延長支援加算(2)	1日につき100分

迅速加算	イ 迅速加算(1) ロ 迅速加算(2)	① 迅速加算(1) ② 迅速加算(2)	1日につき100分
------	------------------------	------------------------	-----------

障害福祉サービスの特別支援加算	(1) 障害福祉サービスの特別支援加算(1) (2) 障害福祉サービスの特別支援加算(2)	① 障害福祉サービスの特別支援加算(1) ② 障害福祉サービスの特別支援加算(2)	1日につき100分
-----------------	--	--	-----------

訪問型介護サービス費	(1) 訪問型介護サービス費(1) (2) 訪問型介護サービス費(2) (3) 訪問型介護サービス費(3) (4) 訪問型介護サービス費(4) (5) 訪問型介護サービス費(5)	① 訪問型介護サービス費(1) ② 訪問型介護サービス費(2) ③ 訪問型介護サービス費(3) ④ 訪問型介護サービス費(4) ⑤ 訪問型介護サービス費(5)	1日につき100分
------------	---	---	-----------

福祉・介護職員処遇改善加算(1)	(1) 福祉・介護職員処遇改善加算(1)	① 福祉・介護職員処遇改善加算(1)	1日につき100分
福祉・介護職員処遇改善加算(2)	(2) 福祉・介護職員処遇改善加算(2)	② 福祉・介護職員処遇改善加算(2)	1日につき100分
福祉・介護職員処遇改善加算(3)	(3) 福祉・介護職員処遇改善加算(3)	③ 福祉・介護職員処遇改善加算(3)	1日につき100分
福祉・介護職員処遇改善加算(4)	(4) 福祉・介護職員処遇改善加算(4)	④ 福祉・介護職員処遇改善加算(4)	1日につき100分
福祉・介護職員処遇改善加算(5)	(5) 福祉・介護職員処遇改善加算(5)	⑤ 福祉・介護職員処遇改善加算(5)	1日につき100分
福祉・介護職員処遇改善加算(6)	(6) 福祉・介護職員処遇改善加算(6)	⑥ 福祉・介護職員処遇改善加算(6)	1日につき100分
福祉・介護職員処遇改善加算(7)	(7) 福祉・介護職員処遇改善加算(7)	⑦ 福祉・介護職員処遇改善加算(7)	1日につき100分
福祉・介護職員処遇改善加算(8)	(8) 福祉・介護職員処遇改善加算(8)	⑧ 福祉・介護職員処遇改善加算(8)	1日につき100分
福祉・介護職員処遇改善加算(9)	(9) 福祉・介護職員処遇改善加算(9)	⑨ 福祉・介護職員処遇改善加算(9)	1日につき100分
福祉・介護職員処遇改善加算(10)	(10) 福祉・介護職員処遇改善加算(10)	⑩ 福祉・介護職員処遇改善加算(10)	1日につき100分

福祉・介護職員処遇改善特別加算	(1) 福祉・介護職員処遇改善特別加算	① 福祉・介護職員処遇改善特別加算	1日につき100分
-----------------	---------------------	-------------------	-----------



二 経過的な生活介護サービス費

(別表)

基本部分	注	注	注	注	注	注	注	注	注	注	注	注
	地方公共団体が設置する施設が利用する場合は、当該施設の所属の市町村の設置費を算入する。	利用者の数が利用可能な定員の100%を超える場合は、当該施設の設置費を算入する。	大規模な施設に併設する場合は、当該施設の設置費を算入する。	本県内に設置する場合は、当該施設の設置費を算入する。	他の都府県に設置する場合は、当該施設の設置費を算入する。	国に設置する場合は、当該施設の設置費を算入する。	都府県に設置する場合は、当該施設の設置費を算入する。	市町村に設置する場合は、当該施設の設置費を算入する。	設置費を算入する。	設置費を算入する。	設置費を算入する。	設置費を算入する。
1)定員5人以上10人未満	1)360千円								1)			
2)定員10人	1)372千円 2)378千円 3)384千円							1)				
3)定員11人以上20人未満	1)384千円 2)390千円 3)396千円							1)				
4)定員21人以上30人未満	1)396千円							1)				
5)定員31人以上40人未満	1)408千円							1)				
6)定員41人以上50人未満	1)420千円							1)				
7)定員51人以上60人未満	1)432千円							1)				
8)定員61人以上70人未満	1)444千円							1)				
9)定員71人以上80人未満	1)456千円							1)				
10)定員81人以上90人未満	1)468千円							1)				
11)定員91人以上100人未満	1)480千円							1)				
12)定員101人以上110人未満	1)492千円							1)				
13)定員11人以上120人未満	1)504千円							1)				
14)定員131人以上140人未満	1)516千円							1)				
15)定員141人以上150人未満	1)528千円							1)				
16)定員151人以上160人未満	1)540千円							1)				
17)定員171人以上180人未満	1)552千円							1)				
18)定員191人以上200人未満	1)564千円							1)				
19)定員211人以上220人未満	1)576千円							1)				
20)定員231人以上240人未満	1)588千円							1)				
21)定員251人以上260人未満	1)600千円							1)				
22)定員271人以上280人未満	1)612千円							1)				
23)定員291人以上300人未満	1)624千円							1)				
24)定員311人以上320人未満	1)636千円							1)				
25)定員331人以上340人未満	1)648千円							1)				
26)定員351人以上360人未満	1)660千円							1)				
27)定員371人以上380人未満	1)672千円							1)				
28)定員391人以上400人未満	1)684千円							1)				
29)定員411人以上420人未満	1)696千円							1)				
30)定員431人以上440人未満	1)708千円							1)				
31)定員451人以上460人未満	1)720千円							1)				
32)定員471人以上480人未満	1)732千円							1)				
33)定員491人以上500人未満	1)744千円							1)				
34)定員511人以上520人未満	1)756千円							1)				
35)定員531人以上540人未満	1)768千円							1)				
36)定員551人以上560人未満	1)780千円							1)				
37)定員571人以上580人未満	1)792千円							1)				
38)定員591人以上600人未満	1)804千円							1)				
39)定員611人以上620人未満	1)816千円							1)				
40)定員631人以上640人未満	1)828千円							1)				
41)定員651人以上660人未満	1)840千円							1)				
42)定員671人以上680人未満	1)852千円							1)				
43)定員691人以上700人未満	1)864千円							1)				
44)定員711人以上720人未満	1)876千円							1)				
45)定員731人以上740人未満	1)888千円							1)				
46)定員751人以上760人未満	1)900千円							1)				
47)定員771人以上780人未満	1)912千円							1)				
48)定員791人以上800人未満	1)924千円							1)				
49)定員811人以上820人未満	1)936千円							1)				
50)定員831人以上840人未満	1)948千円							1)				
51)定員851人以上860人未満	1)960千円							1)				
52)定員871人以上880人未満	1)972千円							1)				
53)定員891人以上900人未満	1)984千円							1)				
54)定員911人以上920人未満	1)996千円							1)				
55)定員931人以上940人未満	1)1008千円							1)				
56)定員951人以上960人未満	1)1020千円							1)				
57)定員971人以上980人未満	1)1032千円							1)				
58)定員991人以上1000人未満	1)1044千円							1)				
59)定員1011人以上1020人未満	1)1056千円							1)				
60)定員1031人以上1040人未満	1)1068千円							1)				
61)定員1051人以上1060人未満	1)1080千円							1)				
62)定員1071人以上1080人未満	1)1092千円							1)				
63)定員1091人以上1100人未満	1)1104千円							1)				
64)定員1111人以上1120人未満	1)1116千円							1)				
65)定員1131人以上1140人未満	1)1128千円							1)				
66)定員1151人以上1160人未満	1)1140千円							1)				
67)定員1171人以上1180人未満	1)1152千円							1)				
68)定員1191人以上1200人未満	1)1164千円							1)				
69)定員1211人以上1220人未満	1)1176千円							1)				
70)定員1231人以上1240人未満	1)1188千円							1)				
71)定員1251人以上1260人未満	1)1200千円							1)				
72)定員1271人以上1280人未満	1)1212千円							1)				
73)定員1291人以上1300人未満	1)1224千円							1)				
74)定員1311人以上1320人未満	1)1236千円							1)				
75)定員1331人以上1340人未満	1)1248千円							1)				
76)定員1351人以上1360人未満	1)1260千円							1)				
77)定員1371人以上1380人未満	1)1272千円							1)				
78)定員1391人以上1400人未満	1)1284千円							1)				
79)定員1411人以上1420人未満	1)1296千円							1)				
80)定員1431人以上1440人未満	1)1308千円							1)				
81)定員1451人以上1460人未満	1)1320千円							1)				
82)定員1471人以上1480人未満	1)1332千円							1)				
83)定員1491人以上1500人未満	1)1344千円							1)				
84)定員1511人以上1520人未満	1)1356千円							1)				
85)定員1531人以上1540人未満	1)1368千円							1)				
86)定員1551人以上1560人未満	1)1380千円							1)				
87)定員1571人以上1580人未満	1)1392千円							1)				
88)定員1591人以上1600人未満	1)1404千円							1)				
89)定員1611人以上1620人未満	1)1416千円							1)				
90)定員1631人以上1640人未満	1)1428千円							1)				
91)定員1651人以上1660人未満	1)1440千円							1)				
92)定員1671人以上1680人未満	1)1452千円							1)				
93)定員1691人以上1700人未満	1)1464千円							1)				
94)定員1711人以上1720人未満	1)1476千円							1)				
95)定員1731人以上1740人未満	1)1488千円							1)				
96)定員1751人以上1760人未満	1)1500千円							1)				
97)定員1771人以上1780人未満	1)1512千円							1)				
98)定員1791人以上1800人未満	1)1524千円							1)				
99)定員1811人以上1820人未満	1)1536千円							1)				
100)定員1831人以上1840人未満	1)1548千円							1)				
101)定員1851人以上1860人未満	1)1560千円							1)				
102)定員1871人以上1880人未満	1)1572千円							1)				
103)定員1891人以上1900人未満	1)1584千円							1)				
104)定員1911人以上1920人未満	1)1596千円							1)				
105)定員1931人以上1940人未満	1)1608千円							1)				
106)定員1951人以上1960人未満	1)1620千円							1)				
107)定員1971人以上1980人未満	1)1632千円							1)				
108)定員1991人以上2000人未満	1)1644千円							1)				
109)定員2011人以上2020人未満	1)1656千円							1)				
110)定員2031人以上2040人未満	1)1668千円							1)				
111)定員2051人以上2060人未満	1)1680千円							1)				
112)定員2071人以上2080人未満	1)1692千円							1)				
113)定員2091人以上2100人未満	1)1704千円							1)				
114)定員2111人以上2120人未満	1)1716千円							1)				
115)定員2131人以上2140人未満	1)1728千円							1)				
116)定員2151人以上2160人未満	1)1740千円							1)				
117)定員2171人以上2180人未満	1)1752千円							1)				
118)定員2191人以上2200人未満	1)1764千円							1)				
119)定員2211人以上2220人未満	1)1776千円							1)				
120)定員2231人以上2240人未満	1)1788千円							1)				
121)定員2251人以上2260人未満	1)1800千円											

⑥1定員21人以上25人以下	(一) 当該施設に併設する施設が生じる施設	507単位
	(二) 当該施設が生じる施設	2027単位
⑦定員26人以上30人以下	(一) 当該施設に併設する施設が生じる施設	643単位
	(二) 当該施設が生じる施設	2438単位
⑧定員31人以上35人以下	(一) 当該施設に併設する施設が生じる施設	779単位
	(二) 当該施設が生じる施設	2883単位
⑨定員36人以上40人以下	(一) 当該施設に併設する施設が生じる施設	915単位
	(二) 当該施設が生じる施設	3327単位
⑩定員41人以上50人以下	(一) 当該施設に併設する施設が生じる施設	1,051単位
	(二) 当該施設が生じる施設	3771単位
⑪定員51人以上60人以下	(一) 当該施設に併設する施設が生じる施設	1,187単位
	(二) 当該施設が生じる施設	4215単位
⑫定員61人以上70人以下	(一) 当該施設に併設する施設が生じる施設	1,323単位
	(二) 当該施設が生じる施設	4659単位
⑬定員71人以上80人以下	(一) 当該施設に併設する施設が生じる施設	1,459単位
	(二) 当該施設が生じる施設	5103単位
⑭定員81人以上90人以下	(一) 当該施設に併設する施設が生じる施設	1,595単位
	(二) 当該施設が生じる施設	5547単位
⑮定員91人以上	(一) 当該施設に併設する施設が生じる施設	1,731単位
	(二) 当該施設が生じる施設	5991単位
二 方言 同の報告	(1)定員6人	(一) 当該施設に併設する施設が生じる施設 148単位 (二) 当該施設が生じる施設 1,116単位
	(2)定員8人以上9人以下	(一) 当該施設に併設する施設が生じる施設 172単位 (二) 当該施設が生じる施設 1,350単位
⑯定員10人	(一) 当該施設に併設する施設が生じる施設	173単位
	(二) 当該施設が生じる施設	1,482単位
	(三) 当該施設が単独施設	777単位
⑰定員11人以上15人以下	(一) 当該施設に併設する施設が生じる施設	196単位
	(二) 当該施設が生じる施設	1,348単位
	(三) 当該施設が単独施設	717単位
⑱定員16人以上20人以下	(一) 当該施設に併設する施設が生じる施設	241単位
	(二) 当該施設が生じる施設	1,052単位
	(三) 当該施設が単独施設	737単位

①	44単位	11,890単位	11,934単位	12,378単位
②	44単位	11,890単位	11,934単位	12,378単位
③	44単位	11,890単位	11,934単位	12,378単位
④	44単位	11,890単位	11,934単位	12,378単位
⑤	44単位	11,890単位	11,934単位	12,378単位
⑥	44単位	11,890単位	11,934単位	12,378単位
⑦	44単位	11,890単位	11,934単位	12,378単位
⑧	44単位	11,890単位	11,934単位	12,378単位
⑨	44単位	11,890単位	11,934単位	12,378単位
⑩	44単位	11,890単位	11,934単位	12,378単位
⑪	44単位	11,890単位	11,934単位	12,378単位
⑫	44単位	11,890単位	11,934単位	12,378単位
⑬	44単位	11,890単位	11,934単位	12,378単位
⑭	44単位	11,890単位	11,934単位	12,378単位
⑮	44単位	11,890単位	11,934単位	12,378単位
⑯	44単位	11,890単位	11,934単位	12,378単位
⑰	44単位	11,890単位	11,934単位	12,378単位
⑱	44単位	11,890単位	11,934単位	12,378単位

⑥定員21人以上25人以下	(一) 当該施設に併設する施設が生じる施設	407単位
	(二) 当該施設が生じる施設	1,627単位
⑦定員26人以上30人以下	(一) 当該施設に併設する施設が生じる施設	463単位
	(二) 当該施設が生じる施設	1,838単位
⑧定員31人以上35人以下	(一) 当該施設に併設する施設が生じる施設	519単位
	(二) 当該施設が生じる施設	2,049単位
⑨定員36人以上40人以下	(一) 当該施設に併設する施設が生じる施設	575単位
	(二) 当該施設が生じる施設	2,260単位
⑩定員41人以上50人以下	(一) 当該施設に併設する施設が生じる施設	631単位
	(二) 当該施設が生じる施設	2,471単位
⑪定員51人以上60人以下	(一) 当該施設に併設する施設が生じる施設	687単位
	(二) 当該施設が生じる施設	2,682単位
⑫定員61人以上70人以下	(一) 当該施設に併設する施設が生じる施設	743単位
	(二) 当該施設が生じる施設	2,893単位
⑬定員71人以上80人以下	(一) 当該施設に併設する施設が生じる施設	799単位
	(二) 当該施設が生じる施設	3,104単位
⑭定員81人以上90人以下	(一) 当該施設に併設する施設が生じる施設	855単位
	(二) 当該施設が生じる施設	3,315単位
⑮定員91人以上	(一) 当該施設に併設する施設が生じる施設	911単位
	(二) 当該施設が生じる施設	3,526単位
①定員6人以下	148単位	1,116単位
②定員8人以上20人以下	172単位	1,350単位
③定員8人以上20人以下	172単位	1,350単位
④定員21人以上	207単位	1,627単位
⑤定員21人以上	207単位	1,627単位

①	44単位	11,890単位	11,934単位	12,378単位
②	44単位	11,890単位	11,934単位	12,378単位
③	44単位	11,890単位	11,934単位	12,378単位
④	44単位	11,890単位	11,934単位	12,378単位
⑤	44単位	11,890単位	11,934単位	12,378単位
⑥	44単位	11,890単位	11,934単位	12,378単位
⑦	44単位	11,890単位	11,934単位	12,378単位
⑧	44単位	11,890単位	11,934単位	12,378単位
⑨	44単位	11,890単位	11,934単位	12,378単位
⑩	44単位	11,890単位	11,934単位	12,378単位
⑪	44単位	11,890単位	11,934単位	12,378単位
⑫	44単位	11,890単位	11,934単位	12,378単位
⑬	44単位	11,890単位	11,934単位	12,378単位
⑭	44単位	11,890単位	11,934単位	12,378単位
⑮	44単位	11,890単位	11,934単位	12,378単位
⑯	44単位	11,890単位	11,934単位	12,378単位
⑰	44単位	11,890単位	11,934単位	12,378単位
⑱	44単位	11,890単位	11,934単位	12,378単位

入居・外出 時加算	入居・外出時加算(1) 入居・外出時加算(2)	(1)定員6人以下 (307単位) (2)定員7人以上9人以下 (271単位) (3)定員10人以上 (237単位)	× 985/1,000	入居・外出時加算(1)については8日を標準、入居・外出時加算(2)については8日を標準として所定単位数に入居1日につき、定数のとおり単位を算定
	入居・外出時加算(3)	(1)定員10人以上 (180単位) (2)定員11人以上90人以下 (162単位) (3)定員91人以上 (141単位)		
	入居・外出時加算(4)	(1)定員6人以下 (307単位) (2)定員7人以上9人以下 (271単位) (3)定員10人以上 (237単位)		

自治体加算	イ 自治体加算(1) ロ 自治体加算(2)	(当施設運営1人につき100日を標準として1日につき317単位を加算) (当施設運営1人につき100日を標準として1日につき421単位を加算)
入居時特 定加算(1日 を標準)	イ 80日を超過する入居期間が4日未満 ロ 90日を超過する入居期間が4日以上	(1日につき527単位を加算) (1日につき1,055単位を加算)
福祉専門職員配置等加算	イ 福祉専門職員配置等加算(1) ロ 福祉専門職員配置等加算(2) ハ 福祉専門職員配置等加算(3)	(1日につき4単位を加算) (1日につき7単位を加算) (1日につき4単位を加算)
地域移行加算	1. 地域移行加算(1)は、原則として、40施設を標準とする。	

従業員配置加算	イ 従業員配置加算(1)	(1)従業員40人以下 (1日につき21単位を加算)	
		(2)従業員41人以上80人以下 (1日につき11単位を加算)	
		(3)従業員81人以上100人以下 (1日につき17単位を加算)	
		(4)従業員101人以上150人以下 (1日につき14単位を加算)	
		(5)従業員151人以上200人以下 (1日につき12単位を加算)	
		(6)従業員201人以上300人以下 (1日につき11単位を加算)	
		(7)従業員301人以上400人以下 (1日につき10単位を加算)	
		(8)従業員401人以上500人以下 (1日につき9単位を加算)	
		(9)従業員501人以上700人以下 (1日につき8単位を加算)	
		(10)従業員701人以上1000人以下 (1日につき7単位を加算)	
		(11)従業員1001人以上1500人以下 (1日につき6単位を加算)	
		(12)従業員1501人以上2000人以下 (1日につき5単位を加算)	
		(13)従業員2001人以上3000人以下 (1日につき4単位を加算)	
		(14)従業員3001人以上4000人以下 (1日につき3単位を加算)	
		(15)従業員4001人以上5000人以下 (1日につき2単位を加算)	
		(16)従業員5001人以上10000人以下 (1日につき1単位を加算)	
		(17)従業員10000人以上 (1日につき0単位を加算)	
		ロ 従業員配置加算(2)	(1)従業員40人以下 (1日につき14単位を加算)
			(2)従業員41人以上80人以下 (1日につき11単位を加算)
			(3)従業員81人以上100人以下 (1日につき9単位を加算)
(4)従業員101人以上150人以下 (1日につき8単位を加算)			
(5)従業員151人以上200人以下 (1日につき7単位を加算)			
(6)従業員201人以上300人以下 (1日につき6単位を加算)			
(7)従業員301人以上400人以下 (1日につき5単位を加算)			
(8)従業員401人以上500人以下 (1日につき4単位を加算)			
(9)従業員501人以上700人以下 (1日につき3単位を加算)			
(10)従業員701人以上1000人以下 (1日につき2単位を加算)			
(11)従業員1001人以上1500人以下 (1日につき1単位を加算)			
(12)従業員1501人以上2000人以下 (1日につき0単位を加算)			
(13)従業員2001人以上3000人以下 (1日につき0単位を加算)			
(14)従業員3001人以上4000人以下 (1日につき0単位を加算)			
(15)従業員4001人以上5000人以下 (1日につき0単位を加算)			
(16)従業員5001人以上10000人以下 (1日につき0単位を加算)			
(17)従業員10000人以上 (1日につき0単位を加算)			

従業員マネジメント加算	(1日につき11単位を加算)
-------------	----------------

小規模グループ加算	(1日につき22単位を加算)
-----------	----------------

イ 福祉・介護職員処遇改善加算(1)	(1月につき 所定単位数×62/1000)
ロ 福祉・介護職員処遇改善加算(2)	(1月につき 所定単位数×45/1000)
ハ 福祉・介護職員処遇改善加算(3)	(1月につき 所定単位数×25/1000)
ニ 福祉・介護職員処遇改善加算(IV)	(1月につき 所定単位数×10/1000)
ホ 福祉・介護職員処遇改善加算(V)	(1月につき 所定単位数×10/1000)

福祉・介護職員処遇改善特別加算	(1月につき 所定単位数×4/1000)
-----------------	----------------------

注1 所定単位数は、基本報酬及び各加算(福祉・介護職員処遇改善加算・福祉・介護職員処遇改善特別加算を除く)を算定した単位数の合計  
 注2 福祉・介護職員処遇改善加算と選択することとし、併給不可

○短期入所サービス費

基本部分	
イ 福祉型短期入所サービス費	(1)福祉型短期入所サービス費(1) (1)区分6 1,280単位 (2)区分5 1,280単位 (3)区分4 1,280単位 (4)区分3 1,280単位 (5)区分1・2 1,280単位 (6)区分6 1,280単位 (7)区分5 1,280単位 (8)区分4 1,280単位 (9)区分3 1,280単位 (10)区分1・2 1,280単位 (11)福祉型短期入所サービス費(2) (1)区分3 1,280単位 (2)区分2 1,280単位 (3)区分1 1,280単位 (4)福祉型短期入所サービス費(3) (1)区分3 1,280単位 (2)区分2 1,280単位 (3)区分1 1,280単位 (5)福祉型短期入所サービス費(4) (1)区分6 1,280単位 (2)区分5 1,280単位 (3)区分4 1,280単位 (6)福祉型短期入所サービス費(5) (1)区分6 1,280単位 (2)区分5 1,280単位 (3)区分4 1,280単位 (7)福祉型短期入所サービス費(6) (1)区分3 1,280単位 (2)区分2 1,280単位 (3)区分1 1,280単位 (8)福祉型短期入所サービス費(7) (1)区分3 1,280単位 (2)区分2 1,280単位 (3)区分1 1,280単位 (9)福祉型短期入所サービス費(8) (1)区分3 1,280単位 (2)区分2 1,280単位 (3)区分1 1,280単位 (10)福祉型短期入所サービス費(9) (1)区分3 1,280単位 (2)区分2 1,280単位 (3)区分1 1,280単位 (11)福祉型短期入所サービス費(10) (1)区分3 1,280単位 (2)区分2 1,280単位 (3)区分1 1,280単位
ロ 医療型短期入所サービス費	(1)医療型短期入所サービス費(1) 1,280単位 (2)医療型短期入所サービス費(2) 1,280単位 (3)医療型短期入所サービス費(3) 1,280単位
ハ 医療型特定短期入所サービス費	(1)医療型特定短期入所サービス費(1) 1,280単位 (2)医療型特定短期入所サービス費(2) 1,280単位 (3)医療型特定短期入所サービス費(3) 1,280単位 (4)医療型特定短期入所サービス費(IV) 1,280単位 (5)医療型特定短期入所サービス費(V) 1,280単位
ホ 衛生型短期入所サービス費	(1)衛生型短期入所サービス費(1) 1,280単位 (2)衛生型短期入所サービス費(2) 1,280単位 (3)衛生型短期入所サービス費(3) 1,280単位 (4)衛生型短期入所サービス費(4) 1,280単位 (5)衛生型短期入所サービス費(5) 1,280単位
ニ 基準型短期入所サービス費	(1)基準型短期入所サービス費(1) 1,280単位 (2)基準型短期入所サービス費(2) 1,280単位
短期利用加算	(1日につき30単位を加算)
所定看護職員等配置加算	(1)定数4人以下 (1日につき10単位を加算) (2)定数4人以上10人以下 (1日につき9単位を加算) (3)定数10人以上15人以下 (1日につき8単位を加算) (4)定数15人以上 (1日につき7単位を加算)
医療的ケア対応加算	(1日につき120単位を加算)
高齢者がいる加算	(1日につき30単位を加算)
重度障害者支援加算	(1日につき50単位を加算)
単独型加算	(1日につき320単位を加算)
医療連携体制加算	イ 医療連携体制加算(1) (1日につき400単位を加算) ロ 医療連携体制加算(2) (1日につき300単位を加算) ハ 医療連携体制加算(3) (1日につき200単位を加算) ニ 医療連携体制加算(IV) (1日につき100単位を加算) ホ 医療連携体制加算(V) (1日につき50単位を加算) ロ 医療連携体制加算(IV) (1日につき50単位を加算) ロ 医療連携体制加算(V) (1日につき50単位を加算)
従業員配置加算	イ 従業員配置加算(1) (1日につき22単位を加算) ロ 従業員配置加算(2) (1日につき11単位を加算)

注	利用者数が利用定数を超える場合	又は	従業員数の算定が定数に満たない場合	欠稼損算	標準的業務時間外業務	施設専門職員配置等加算
	×70/100		施設が標準的業務時間外に自ら行う70/100	単位数で200を超えかつ稼算が×90/100	利用定数に超過した日につき標準的業務時間外	(1) 医療的ケア対応職員のうち、医師補佐等の業務時間外に業務を行う職員は1日につき10単位を算定 (2) 医療的ケア対応職員のうち、医師補佐等の業務時間外に業務を行う職員は1日につき10単位を算定

注 一定の条件を満たす場合  
 ×10単位  
 注 一定の条件を満たす場合  
 ×100単位

利用者負担上限超過管理加算(月1回上限)	(1回につき130単位を加算)
食事提供体制加算	(1日につき48単位を加算)
特別医療支援加算	イ 特別医療支援加算(Ⅰ) (1日につき388単位を加算) ロ 特別医療支援加算(Ⅱ) (1日につき120単位を加算)
緊急短所入所受入加算	イ 緊急短所入所受入加算(Ⅰ) (1日につき180単位を加算) ロ 緊急短所入所受入加算(Ⅱ) (1日につき170単位を加算)
定員超過特別加算	(1日につき50単位を加算)
活動加算	(片道につき166単位を加算)

注1 給付の算定を原則として9日以内とする。  
注2 加算の算定では、利用者の専ら4時間未満の滞在の滞在は適用しない。  
注 同一敷地内の場合 × 1/100

福祉・介護職員処遇改善加算	イ 福祉・介護職員処遇改善加算(Ⅰ)	(1月につき 所定単位×68/1,000)
	ロ 福祉・介護職員処遇改善加算(Ⅱ)	(1月につき 所定単位×50/1,000)
	ハ 福祉・介護職員処遇改善加算(Ⅲ)	(1月につき 所定単位×28/1,000)
	ニ 福祉・介護職員処遇改善加算(Ⅳ)	(1月につき 所定単位×28/1,000)
	ホ 福祉・介護職員処遇改善加算(Ⅴ)	(1月につき 所定単位×18/1,000)

注1 所定単位は、基本報酬及び各加算(福祉・介護職員処遇改善加算・福祉・介護職員処遇改善特別加算を除く)を算定した単位数の合計  
注2 福祉・介護職員処遇改善特別加算と選択することとし、併給不可  
注3 単独事業所でない(一部サービス利用指定居宅生活介護事業所において行った場合)  
イ 福祉・介護職員処遇改善加算(Ⅰ) (1月につき 所定単位×170/1,000)  
ロ 福祉・介護職員処遇改善加算(Ⅱ) (1月につき 所定単位×120/1,000)  
ハ 福祉・介護職員処遇改善加算(Ⅲ) (1月につき 所定単位×68/1,000)  
ニ 福祉・介護職員処遇改善加算(Ⅳ) (1月につき 所定単位×50/1,000)  
ホ 福祉・介護職員処遇改善加算(Ⅴ) (1月につき 所定単位×18/1,000)  
注4 単独事業所でない(指定居宅自立訓練事業所において行った場合)  
イ 福祉・介護職員処遇改善加算(Ⅰ) (1月につき 所定単位×51/1,000)  
ロ 福祉・介護職員処遇改善加算(Ⅱ) (1月につき 所定単位×41/1,000)  
ハ 福祉・介護職員処遇改善加算(Ⅲ) (1月につき 所定単位×28/1,000)  
ニ 福祉・介護職員処遇改善加算(Ⅳ) (1月につき 所定単位×28/1,000)  
ホ 福祉・介護職員処遇改善加算(Ⅴ) (1月につき 所定単位×18/1,000)  
注5 単独事業所でない(指定居宅生活介護事業所において行った場合)  
イ 福祉・介護職員処遇改善加算(Ⅰ) (1月につき 所定単位×74/1,000)  
ロ 福祉・介護職員処遇改善加算(Ⅱ) (1月につき 所定単位×54/1,000)  
ハ 福祉・介護職員処遇改善加算(Ⅲ) (1月につき 所定単位×28/1,000)  
ニ 福祉・介護職員処遇改善加算(Ⅳ) (1月につき 所定単位×28/1,000)  
ホ 福祉・介護職員処遇改善加算(Ⅴ) (1月につき 所定単位×18/1,000)  
注6 単独事業所でない(一部サービス利用指定居宅生活介護事業所において行った場合)  
イ 福祉・介護職員処遇改善加算(Ⅰ) (1月につき 所定単位×56/1,000)  
ロ 福祉・介護職員処遇改善加算(Ⅱ) (1月につき 所定単位×46/1,000)  
ハ 福祉・介護職員処遇改善加算(Ⅲ) (1月につき 所定単位×28/1,000)  
ニ 福祉・介護職員処遇改善加算(Ⅳ) (1月につき 所定単位×28/1,000)  
ホ 福祉・介護職員処遇改善加算(Ⅴ) (1月につき 所定単位×18/1,000)  
注7 単独事業所において行った場合  
イ 福祉・介護職員処遇改善加算(Ⅰ) (1月につき 所定単位×42/1,000)  
ロ 福祉・介護職員処遇改善加算(Ⅱ) (1月につき 所定単位×31/1,000)  
ハ 福祉・介護職員処遇改善加算(Ⅲ) (1月につき 所定単位×17/1,000)  
ニ 福祉・介護職員処遇改善加算(Ⅳ) (1月につき 所定単位×17/1,000)  
ホ 福祉・介護職員処遇改善加算(Ⅴ) (1月につき 所定単位×8/1,000)

福祉・介護職員処遇改善特別加算	(1月につき 所定単位×9/1,000)
-----------------	----------------------

注1 所定単位は、基本報酬及び各加算(福祉・介護職員処遇改善加算・福祉・介護職員処遇改善特別加算を除く)を算定した単位数の合計  
注2 福祉・介護職員処遇改善加算と選択することとし、併給不可  
注3 単独事業所でない(一部サービス利用指定居宅生活介護事業所において行った場合) (1月につき 所定単位×28/1,000)  
注4 単独事業所でない(指定居宅自立訓練事業所において行った場合) (1月につき 所定単位×10/1,000)  
注5 単独事業所でない(一部サービス利用指定居宅生活介護事業所において行った場合) (1月につき 所定単位×10/1,000)  
注6 単独事業所において行った場合 (1月につき 所定単位×6/1,000)

### ○重度障害者等包括支援サービス費

基本部分	イ 居宅介護、重度訪問介護、同行援護、行動援護、生活介護、自立訓練、就労移行支援、就労継続支援、就労定着支援、自立生活支援	(1) 1時間未満 (201単位) (2) 1時間以上12時間未満 (301単位に30分を超過するごとに100単位) (3) 12時間以上12時間未満 (2,431単位に30分を超過するごとに400単位)
短期入所	ロ 短期入所	1日につき (946単位)
共同生活援助(介護サービス包括型)に属する	ハ 共同生活援助(介護サービス包括型)に属する	1日につき (947単位)
初回加算		(1月につき200単位を加算)
医療連携体制加算	イ 医療連携体制加算(Ⅰ) ロ 医療連携体制加算(Ⅱ) ハ 医療連携体制加算(Ⅲ) ニ 医療連携体制加算(Ⅳ) ホ 医療連携体制加算(Ⅴ)	(1日につき)400単位を加算 (1日につき)300単位を加算 (1日につき)200単位を加算 (1日につき)100単位を加算 (1日につき)1,000単位を加算
定員超過特別加算		(1日につき)50単位を加算
活動加算		(片道につき)166単位を加算
緊急短所入所受入加算		(1日につき)180単位を加算
特別医療支援加算		(1日につき)388単位を加算
利用者負担上限超過管理加算		(1回につき)130単位を加算
食事提供体制加算		(1日につき)48単位を加算
特別医療支援加算		(1日につき)388単位を加算
緊急短所入所受入加算		(1日につき)180単位を加算
定員超過特別加算		(1日につき)50単位を加算
活動加算		(片道につき)166単位を加算

注	2人の従業者による場合 ※居宅介護、重度訪問介護、行動援護、同行援護のみ対象	注	夜間もしくは早朝の場合 又は深夜の場合	注	特別地域加算	注	略称吸引等支援体制加算 ※居宅介護、重度訪問介護、行動援護、同行援護のみ対象	注	係所特の利用者に対し支援を行った場合
	×200/100		夜間もしくは早朝の場合 +25/100 深夜の場合 +50/100		+15/100		1人1日当たり 100単位を加算		1日につき48単位を加算

注1 所定単位は、基本報酬及び各加算(福祉・介護職員処遇改善加算・福祉・介護職員処遇改善特別加算を除く)を算定した単位数の合計  
注2 福祉・介護職員処遇改善加算と選択することとし、併給不可

○施設入所支援サービス費

基本部分	注		注				
	地方公共団体が設置する指定障害者支援施設の場合	利用者の数が利用定員を超える場合	生活支援員の数が施設に満たない場合	施設障害者サービスが計費が作成されていない場合	設置されている障害士が常勤でない場合	常勤士が配置されていない場合	専任作業員が不足している場合
イ 定員40人以下	(1) 区分5 (2) 区分6 (3) 区分7 (4) 区分8 (5) 区分9 (6) 区分10以下(学歴等の要件を含む)				1日につき27単位を減算	1日につき27単位を減算	
ロ 定員41人以上80人以下	(1) 区分6 (2) 区分7 (3) 区分8 (4) 区分9 (5) 区分10 (6) 区分11以下(学歴等の要件を含む)				1日につき10単位を減算	1日につき22単位を減算	
ハ 定員81人以上100人以下	(1) 区分7 (2) 区分8 (3) 区分9 (4) 区分10 (5) 区分11 (6) 区分12以下(学歴等の要件を含む)	×95/100	×70/100	×95/100	1日につき7単位を減算	1日につき18単位を減算	
ニ 定員81人以上	(1) 区分8 (2) 区分9 (3) 区分10 (4) 区分11 (5) 区分12 (6) 区分13以下(学歴等の要件を含む)				1日につき6単位を減算	1日につき12単位を減算	
ホ 経過的施設入所支援サービス費	(別表のとおり)						
夜間職員配置特別加算	(1) 定員41人以上80人以下 (2) 定員81人以上100人以下 (3) 定員101人以上	×95/100					
重度障害者支援加算	イ 重度障害者支援加算(1) ロ 重度障害者支援加算(2)						
夜間看護士特別加算							
介護・福祉業務支援者支援特別加算							
入所特別支援加算	(入所日から30日を限度として、1日につき30単位を加算)						
入所・外泊時加算	イ 入所・外泊時加算(1) ロ 入所・外泊時加算(2)	×95/100					
入所時支援特別加算	(1) 90日を超える入所期間が4日未満 (2) 90日を超える入所期間が4日以上						
地域移行加算	入居中・退中・退去期間を要する移行期間が30日未満の場合						
地域生活移行特別加算	イ 地域生活移行特別加算(1) ロ 地域生活移行特別加算(2)						
作業マネジメント加算							
経口移行加算							
経口嚥下加算	イ 経口嚥下加算(1) ロ 経口嚥下加算(2)						
音楽加算							
福祉・介護職員処遇改善加算	イ 福祉・介護職員処遇改善加算(1) ロ 福祉・介護職員処遇改善加算(2) ハ 福祉・介護職員処遇改善加算(3) ニ 福祉・介護職員処遇改善加算(4) ホ 福祉・介護職員処遇改善加算(5)						
福祉・介護職員処遇改善特別加算							

ホ 経過的施設入所支援サービス費

(別表)

基本部分	注	注	注	注	注	注	注	注	注	注	注	注	注
イ 施設運営費の増減													
(1) 定員81人以上100人以下	施設運営費が増加した場合	100単位											
(2) 定員10人	(一) 施設運営費が増加した場合 (二) 施設運営費が減少した場合	100単位 100単位											
(3) 定員11人以上20人以下	(一) 施設運営費が増加した場合 (二) 施設運営費が減少した場合	100単位 100単位											
(4) 定員21人以上30人以下	(一) 施設運営費が増加した場合 (二) 施設運営費が減少した場合	100単位 100単位											
(5) 定員31人以上40人以下	(一) 施設運営費が増加した場合 (二) 施設運営費が減少した場合	100単位 100単位											
(6) 定員41人以上50人以下	(一) 施設運営費が増加した場合 (二) 施設運営費が減少した場合	100単位 100単位											
(7) 定員51人以上60人以下	(一) 施設運営費が増加した場合 (二) 施設運営費が減少した場合	100単位 100単位											
(8) 定員61人以上70人以下	(一) 施設運営費が増加した場合 (二) 施設運営費が減少した場合	100単位 100単位											
(9) 定員71人以上80人以下	(一) 施設運営費が増加した場合 (二) 施設運営費が減少した場合	100単位 100単位											
(10) 定員81人以上90人以下	(一) 施設運営費が増加した場合 (二) 施設運営費が減少した場合	100単位 100単位											
(11) 定員91人以上100人以下	(一) 施設運営費が増加した場合 (二) 施設運営費が減少した場合	100単位 100単位											
(12) 定員101人以上110人以下	(一) 施設運営費が増加した場合 (二) 施設運営費が減少した場合	100単位 100単位											
(13) 定員111人以上120人以下	(一) 施設運営費が増加した場合 (二) 施設運営費が減少した場合	100単位 100単位											
(14) 定員121人以上130人以下	(一) 施設運営費が増加した場合 (二) 施設運営費が減少した場合	100単位 100単位											
(15) 定員131人以上140人以下	(一) 施設運営費が増加した場合 (二) 施設運営費が減少した場合	100単位 100単位											
(16) 定員141人以上150人以下	(一) 施設運営費が増加した場合 (二) 施設運営費が減少した場合	100単位 100単位											
(17) 定員151人以上160人以下	(一) 施設運営費が増加した場合 (二) 施設運営費が減少した場合	100単位 100単位											
(18) 定員161人以上170人以下	(一) 施設運営費が増加した場合 (二) 施設運営費が減少した場合	100単位 100単位											
(19) 定員171人以上180人以下	(一) 施設運営費が増加した場合 (二) 施設運営費が減少した場合	100単位 100単位											
(20) 定員181人以上190人以下	(一) 施設運営費が増加した場合 (二) 施設運営費が減少した場合	100単位 100単位											
(21) 定員191人以上200人以下	(一) 施設運営費が増加した場合 (二) 施設運営費が減少した場合	100単位 100単位											



人員数	1) 11定員以上20人以下	1) 1) 給与増額が主たる理由	1,143単位
		2) 2) 給与増額が主たる理由	1,143単位
	2) 21定員以上30人以下	1) 1) 給与増額が主たる理由	1,143単位
		2) 2) 給与増額が主たる理由	1,143単位
	3) 31定員以上40人以下	1) 1) 給与増額が主たる理由	1,143単位
		2) 2) 給与増額が主たる理由	1,143単位
	4) 41定員以上50人以下	1) 1) 給与増額が主たる理由	1,143単位
		2) 2) 給与増額が主たる理由	1,143単位
	5) 51定員以上	1) 1) 給与増額が主たる理由	1,143単位
		2) 2) 給与増額が主たる理由	1,143単位
人員数	1) 1) 定員80人以上	1,143単位	
	2) 2) 定員81人以上90人以下	1,143単位	
	3) 3) 定員91人以上100人以下	1,143単位	
	4) 4) 定員101人以上	1,143単位	

人員・外泊特加算(1)については2日を限度、人員・外泊特加算(2)については2日を限度とした日から2日を限度として所定単位の1/2に代えて1日につき、左記の1/2の単位数を決定

人員・外泊特加算(1)	1) 定員80人以下	(102単位)
	2) 定員81人以上90人以下	(82単位)
人員・外泊特加算(2)	1) 定員80人以下	(81単位)
	2) 定員81人以上90人以下	(61単位)
人員・外泊特加算(3)	1) 定員80人以下	(60単位)
	2) 定員81人以上90人以下	(40単位)

自任訓練加算(1)	(出勤時間1人につき100日を限度として1日につき100単位を加算)
自任訓練加算(2)	(出勤時間1人につき100日を限度として1日につき143単位を加算)
入籍特加算(1)	90日を超え入籍期間が4日未満 (1日につき100単位を加算)
入籍特加算(2)	90日を超え入籍期間が4日以上 (1日につき393単位を加算)

専任職員加算	イ 専任職員加算等加算(1) (1日につき2単位を加算)
	ロ 専任職員加算等加算(2) (1日につき2単位を加算)
	ハ 専任職員加算等加算(3) (1日につき1単位を加算)

職別特加算	イ 職別特加算(1) (1日につき1単位を加算)
-------	--------------------------

定員士加算	イ 定員士加算(1)	1) 定員40人以下	(1日につき2単位を加算)
		2) 定員41人以上50人以下	(1日につき2単位を加算)
		3) 定員51人以上60人以下	(1日につき2単位を加算)
		4) 定員61人以上70人以下	(1日につき2単位を加算)
		5) 定員71人以上80人以下	(1日につき2単位を加算)
		6) 定員81人以上90人以下	(1日につき2単位を加算)
		7) 定員91人以上100人以下	(1日につき2単位を加算)
		8) 定員101人以上110人以下	(1日につき2単位を加算)
		9) 定員111人以上120人以下	(1日につき2単位を加算)
		10) 定員121人以上130人以下	(1日につき2単位を加算)
		11) 定員131人以上140人以下	(1日につき2単位を加算)
		12) 定員141人以上150人以下	(1日につき2単位を加算)
		13) 定員151人以上160人以下	(1日につき2単位を加算)
		14) 定員161人以上170人以下	(1日につき2単位を加算)
		15) 定員171人以上180人以下	(1日につき2単位を加算)
		16) 定員181人以上190人以下	(1日につき2単位を加算)
		17) 定員191人以上	(1日につき2単位を加算)
定員士加算(2)	イ 定員士加算(2)	1) 定員40人以下	(1日につき1単位を加算)
		2) 定員41人以上50人以下	(1日につき1単位を加算)
		3) 定員51人以上60人以下	(1日につき1単位を加算)
		4) 定員61人以上70人以下	(1日につき1単位を加算)
		5) 定員71人以上80人以下	(1日につき1単位を加算)
		6) 定員81人以上90人以下	(1日につき1単位を加算)
		7) 定員91人以上100人以下	(1日につき1単位を加算)
		8) 定員101人以上110人以下	(1日につき1単位を加算)
		9) 定員111人以上120人以下	(1日につき1単位を加算)
		10) 定員121人以上130人以下	(1日につき1単位を加算)
		11) 定員131人以上140人以下	(1日につき1単位を加算)
		12) 定員141人以上150人以下	(1日につき1単位を加算)
		13) 定員151人以上160人以下	(1日につき1単位を加算)
		14) 定員161人以上170人以下	(1日につき1単位を加算)
		15) 定員171人以上180人以下	(1日につき1単位を加算)
		16) 定員181人以上190人以下	(1日につき1単位を加算)
		17) 定員191人以上	(1日につき1単位を加算)

非常勤手当加算	(1日につき11単位を加算)
小規模グループ加算	(1日につき77単位を加算)
イ 福祉・介護職員処遇改善加算(1)	(1月につき 所定単位数×62/1,000)
ロ 福祉・介護職員処遇改善加算(2)	(1月につき 所定単位数×48/1,000)
ハ 福祉・介護職員処遇改善加算(3)	(1月につき 所定単位数×28/1,000)
ニ 福祉・介護職員処遇改善加算(4)	(1月につき 十八の80/100)
ホ 福祉・介護職員処遇改善加算(5)	(1月につき 十八の80/100)
福祉・介護職員処遇改善特別加算	(1月につき 所定単位数×8/1,000)

注1 所定単位数は、基本報酬及び各加算(福祉・介護職員処遇改善加算・福祉・介護職員処遇改善特別加算を除く)を算定した単位数の合計  
注2 福祉・介護職員処遇改善特別加算と選択すること、併給不可

○機能訓練サービス費

基本部分	注	注	注	注	注	注
イ 機能訓練サービス費(Ⅰ)	(1) 定員20人以下 (712単位) (2) 定員21人以上40人以下 (877単位) (3) 定員41人以上60人以下 (912単位) (4) 定員61人以上80人以下 (947単位) (5) 定員81人以上 (982単位)	×985/1,000	×70/100	×95/100		
ロ 機能訓練サービス費(Ⅱ)	(1) 3時間未満 (643単位) (2) 3時間以上 (708単位) (3) 指定指導者に対する専門的訓練 (773単位)	×985/1,000	×95/100			
ハ 生活訓練サービス費	×985/1,000	×95/100				
ニ 基礎訓練サービス費	×985/1,000	×95/100				
福祉専門員配置等加算	イ 福祉専門員配置等加算(Ⅰ) (1日につき18単位を加算) ロ 福祉専門員配置等加算(Ⅱ) (1日につき10単位を加算) ハ 福祉専門員配置等加算(Ⅲ) (1日につき8単位を加算)					
視覚・聴覚指導者支援体制加算	(1日につき41単位を加算)					
初期加算	(利用開始日から30日を限度として、1日につき30単位を加算)					
欠席時対応加算(月4回を限度)	(1回につき34単位を加算)					
リハビリテーション加算	イ 1日につき1時間以上 (1日につき44単位を加算) ロ 1日につき1時間未満 (1日につき40単位を加算)					
利用者負担上限額管理加算(月1回を限度)	(1回につき100単位を加算)					
食事提供体制加算	(1日につき30単位を加算)					
送迎加算	イ 送迎加算(Ⅰ) (1回につき18単位を加算) ロ 送迎加算(Ⅱ) (1回につき15単位を加算)					
福祉サービスの供給料実費加算	イ 福祉サービスの供給料実費加算(Ⅰ) (1回につき18単位を加算) ロ 福祉サービスの供給料実費加算(Ⅱ) (1回につき15単位を加算)					
社会生活支援特加算	(1日につき40単位を加算)					
福祉サービス提供体制加算	イ 定員20人以下 (1日につき47単位を加算) ロ 定員21人以上40人以下 (1日につき54単位を加算) ハ 定員41人以上60人以下 (1日につき61単位を加算) ニ 定員61人以上80人以下 (1日につき68単位を加算) ホ 定員81人以上 (1日につき75単位を加算)					
福祉・介護職員処遇改善加算(Ⅰ)	(1月につき +所定単位数×67/1,000)					
福祉・介護職員処遇改善加算(Ⅱ)	(1月につき +所定単位数×41/1,000)					
福祉・介護職員処遇改善加算(Ⅲ)	(1月につき +所定単位数×25/1,000)					
福祉・介護職員処遇改善加算(Ⅳ)	(1月につき +所定単位数×18/1,000)					
福祉・介護職員処遇改善特別加算	(1月につき +所定単位数×8/1,000)					

注1 所定単位数は、基本報酬及び各加算(福祉・介護職員処遇改善加算・福祉・介護職員処遇改善特別加算を除く)を算定した単位数の合計  
 注2 福祉・介護職員処遇改善特別加算と選択することし、併給不可  
 注3 指定指導者支援体制加算について行った場合 (1月につき +所定単位数×9/1,000)  
 注4 福祉・介護職員処遇改善加算(Ⅰ) (1月につき +所定単位数×67/1,000)  
 注5 福祉・介護職員処遇改善加算(Ⅱ) (1月につき +所定単位数×41/1,000)  
 注6 福祉・介護職員処遇改善加算(Ⅲ) (1月につき +所定単位数×25/1,000)  
 注7 福祉・介護職員処遇改善加算(Ⅳ) (1月につき +所定単位数×18/1,000)  
 注8 福祉・介護職員処遇改善特別加算(Ⅰ) (1月につき +所定単位数×8/1,000)

○生活訓練サービス費

基本部分	注	注	注	注	注	注
イ 生活訓練サービス費(Ⅰ)	(1) 定員20人以下 (24単位) (2) 定員21人以上40人以下 (29単位) (3) 定員41人以上60人以下 (33単位) (4) 定員61人以上80人以下 (37単位) (5) 定員81人以上 (41単位)	×985/1,000	×70/100	×95/100		
ロ 生活訓練サービス費(Ⅱ)	(1) 1時間未満 (9単位) (2) 1時間以上 (13単位) (3) 指定指導者に対する専門的訓練 (17単位)	×985/1,000	×95/100			
ハ 生活訓練サービス費	×985/1,000	×95/100				
ニ 基礎訓練サービス費	×985/1,000	×95/100				
福祉専門員配置等加算	イ 福祉専門員配置等加算(Ⅰ) (1日につき18単位を加算) ロ 福祉専門員配置等加算(Ⅱ) (1日につき10単位を加算) ハ 福祉専門員配置等加算(Ⅲ) (1日につき8単位を加算)					
視覚・聴覚指導者支援体制加算	(1日につき41単位を加算)					
初期加算	(利用開始日から30日を限度として、1日につき30単位を加算)					
欠席時対応加算(月4回を限度)	(1回につき34単位を加算)					
医療連携体制加算	イ 医療連携体制加算(Ⅰ) (1日につき90単位を加算) ロ 医療連携体制加算(Ⅱ) (1日につき60単位を加算) ハ 医療連携体制加算(Ⅲ) (1日につき60単位を加算) ニ 医療連携体制加算(Ⅳ) (1日につき60単位を加算)					
短期滞在加算	イ 短期滞在加算(Ⅰ) (1日につき10単位を加算) ロ 短期滞在加算(Ⅱ) (1日につき11単位を加算)					
精神障害者通院支援施設加算	イ 精神障害者通院支援施設加算(Ⅰ) (1日につき10単位を加算) ロ 精神障害者通院支援施設加算(Ⅱ) (1日につき11単位を加算)					
利用者負担上限額管理加算(月1回を限度)	(1回につき100単位を加算)					
食事提供体制加算	イ 食事提供体制加算(Ⅰ) (1日につき30単位を加算) ロ 食事提供体制加算(Ⅱ) (1日につき25単位を加算)					
看護職員配置加算(Ⅰ)	(1日につき18単位を加算)					
送迎加算	イ 送迎加算(Ⅰ) (1回につき18単位を加算) ロ 送迎加算(Ⅱ) (1回につき15単位を加算)					
福祉サービスの供給料実費加算	イ 福祉サービスの供給料実費加算(Ⅰ) (1回につき18単位を加算) ロ 福祉サービスの供給料実費加算(Ⅱ) (1回につき15単位を加算)					
社会生活支援特加算	(1日につき40単位を加算)					
福祉サービス提供体制加算	イ 定員20人以下 (1日につき47単位を加算) ロ 定員21人以上40人以下 (1日につき54単位を加算) ハ 定員41人以上60人以下 (1日につき61単位を加算) ニ 定員61人以上80人以下 (1日につき68単位を加算) ホ 定員81人以上 (1日につき75単位を加算)					
福祉・介護職員処遇改善加算(Ⅰ)	(1月につき +所定単位数×67/1,000)					
福祉・介護職員処遇改善加算(Ⅱ)	(1月につき +所定単位数×41/1,000)					
福祉・介護職員処遇改善加算(Ⅲ)	(1月につき +所定単位数×25/1,000)					
福祉・介護職員処遇改善加算(Ⅳ)	(1月につき +所定単位数×18/1,000)					
福祉・介護職員処遇改善特別加算	(1月につき +所定単位数×8/1,000)					

注1 所定単位数は、基本報酬及び各加算(福祉・介護職員処遇改善加算・福祉・介護職員処遇改善特別加算を除く)を算定した単位数の合計  
 注2 福祉・介護職員処遇改善特別加算と選択することし、併給不可  
 注3 指定指導者支援体制加算について行った場合 (1月につき +所定単位数×9/1,000)  
 注4 福祉・介護職員処遇改善加算(Ⅰ) (1月につき +所定単位数×67/1,000)  
 注5 福祉・介護職員処遇改善加算(Ⅱ) (1月につき +所定単位数×41/1,000)  
 注6 福祉・介護職員処遇改善加算(Ⅲ) (1月につき +所定単位数×25/1,000)  
 注7 福祉・介護職員処遇改善加算(Ⅳ) (1月につき +所定単位数×18/1,000)  
 注8 福祉・介護職員処遇改善特別加算(Ⅰ) (1月につき +所定単位数×8/1,000)



○宿泊型自立訓練サービス費

基本部分	
ハ 生活訓練サービス費(Ⅲ)	(1) 利用期間が2年以内の場合 (268単位) (2) 利用期間が2年を超える場合 (182単位)
ニ 生活訓練サービス費(Ⅳ)	(1) 利用期間が3年以内の場合 (293単位) (2) 利用期間が3年を超える場合 (167単位)
福祉専門職員配置等加算	イ 福祉専門職員配置等加算(Ⅰ) (1日につき10単位を加算) ロ 福祉専門職員配置等加算(Ⅱ) (1日につき7単位を加算) ハ 福祉専門職員配置等加算(Ⅲ) (1日につき4単位を加算)
地域移行支援体制強化加算	(1日につき55単位を加算)
視覚・聴覚言語障害者支援体制加算	(1日につき41単位を加算)
初期加算	(利用開始日から30日を限度として、1日につき30単位を加算)
医療連携体制加算	イ 医療連携体制加算(Ⅰ) (1日につき400単位を加算) ロ 医療連携体制加算(Ⅱ) (1日につき250単位を加算) ハ 医療連携体制加算(Ⅲ) (1日につき400単位を加算) ニ 医療連携体制加算(Ⅳ) (1日につき100単位を加算)
日中支援加算	(1日につき270単位を加算)
通勤者生活支援加算	(1日につき18単位を加算)
入院時支援特別加算 (月1回を限度)	イ 入院期間が3日以上7日未満 (1回につき91単位を加算) ロ 入院期間が7日以上 (1回につき122単位を加算)
帰宅時支援加算 (月1回を限度)	イ 外泊期間が3日以上7日未満 (1回につき187単位を加算) ロ 外泊期間が7日以上 (1回につき374単位を加算)
長期入院時支援特別加算	(1日につき78単位を加算)
長期帰宅時支援加算	(1日につき25単位を加算)
地域移行加算	利用が2回、退所後1回を限度として、350単位を加算
地域生活移行個別支援特別加算	(1日につき670単位を加算)
継続設置型地域移行特別加算	(1日につき300単位を加算)
施設移行型設置型地域移行特別加算	(1日につき300単位を加算)
食事提供体制加算(Ⅰ)	(1日につき48単位を加算)
夜間支援等体制加算	イ 夜間支援対象利用者3人以下 (1日につき448単位を加算) (1) 夜間支援対象利用者4人以上6人以下 (1日につき288単位を加算) (2) 夜間支援対象利用者7人以上9人以下 (1日につき188単位を加算) (3) 夜間支援対象利用者10人以上12人以下 (1日につき122単位を加算) (4) 夜間支援対象利用者13人以上15人以下 (1日につき98単位を加算) (5) 夜間支援対象利用者16人以上18人以下 (1日につき79単位を加算) (6) 夜間支援対象利用者19人以上21人以下 (1日につき67単位を加算) (7) 夜間支援対象利用者22人以上24人以下 (1日につき58単位を加算) (8) 夜間支援対象利用者25人以上27人以下 (1日につき52単位を加算) (9) 夜間支援対象利用者28人以上30人以下 (1日につき48単位を加算) (10) 夜間支援対象利用者30人以上 (1日につき44単位を加算) ロ 夜間支援対象利用者3人以下 (1日につき149単位を加算) (1) 夜間支援対象利用者4人以上6人以下 (1日につき99単位を加算) (2) 夜間支援対象利用者7人以上9人以下 (1日につき68単位を加算) (3) 夜間支援対象利用者10人以上12人以下 (1日につき44単位を加算) (4) 夜間支援対象利用者13人以上15人以下 (1日につき32単位を加算) (5) 夜間支援対象利用者16人以上18人以下 (1日につき26単位を加算) (6) 夜間支援対象利用者19人以上21人以下 (1日につき22単位を加算) (7) 夜間支援対象利用者22人以上24人以下 (1日につき19単位を加算) (8) 夜間支援対象利用者25人以上27人以下 (1日につき17単位を加算) (9) 夜間支援対象利用者28人以上30人以下 (1日につき16単位を加算) (10) 夜間支援対象利用者30人以上 (1日につき10単位を加算)

注				
利用者の数 が利用定員 を超える場 合	此支援費又は 追加費の算出が 標準に満たな い場合	サービス提供 責任者の員数 が標準に満た ない場合	自立訓練 (生活訓練) 計画等が作 成されていない 場合	身体障害 止業認定済 者
×70/100	減算が適用され る月から直前まで 2/16/100 3月以上連続して 減算の場合 ×50/100	減算が適用され る月から直前まで 2/16/100 5月以上連続して 減算の場合 ×30/100	減算が適用され る月から直前まで 2/16/100 8月以上連続して 減算の場合 ×5/100	利用定員 20/100、11 回につき減 算を算出

管理職員配置加算(Ⅱ)		(1日につき13単位を加算)
福祉・介護職員処遇改善加算	イ 福祉・介護職員処遇改善加算(Ⅰ)	(1月につき 所定単位数×57/1,000)
	ロ 福祉・介護職員処遇改善加算(Ⅱ)	(1月につき 所定単位数×41/1,000)
	ハ 福祉・介護職員処遇改善加算(Ⅲ)	(1月につき 所定単位数×23/1,000)
	ニ 福祉・介護職員処遇改善加算(Ⅳ)	(1月につき 十ハの90/100)
	ホ 福祉・介護職員処遇改善加算(Ⅴ)	(1月につき 十ハの80/100)
福祉・介護職員処遇改善特別加算		(1月につき 所定単位数×8/1,000)

注1 所定単位数は、基本報酬及び各加算(福祉・介護職員処遇改善加算・福祉・介護職員処遇改善特別加算を除く)を算出した単位数の合計  
注2 福祉・介護職員処遇改善特別加算と選択することとし、併給不可

注1 所定単位数は、基本報酬及び各加算(福祉・介護職員処遇改善加算・福祉・介護職員処遇改善特別加算を除く)を算出した単位数の合計  
注2 福祉・介護職員処遇改善特別加算と選択することとし、併給不可

○就労移行支援サービス費

基本部分	注		注		就労移行支援サービス費の算定方法	就労移行支援サービス費の算定方法	就労移行支援サービス費の算定方法	就労移行支援サービス費の算定方法	就労移行支援サービス費の算定方法	
	利用者の職が利用者を雇い入れる場合	又は	職業訓練施設が利用者を雇い入れる場合	又は						職業訓練施設が利用者を雇い入れる場合
イ 就労移行支援サービス費(1)	(1) 定員20人以下 ① 職業訓練6月以上定業率が5割以上の場合 ② 職業訓練6月以上定業率が5割以上かつ職業訓練が1割以上の場合 ③ 職業訓練6月以上定業率が5割以上かつ職業訓練が2割以上の場合 ④ 職業訓練6月以上定業率が5割以上かつ職業訓練が3割以上の場合 ⑤ 職業訓練6月以上定業率が5割以上かつ職業訓練が4割以上の場合 ⑥ 職業訓練6月以上定業率が5割以上かつ職業訓練が5割以上の場合 ⑦ 職業訓練6月以上定業率が5割以上かつ職業訓練が6割以上の場合 ⑧ 職業訓練6月以上定業率が5割以上かつ職業訓練が7割以上の場合 ⑨ 職業訓練6月以上定業率が5割以上かつ職業訓練が8割以上の場合 ⑩ 職業訓練6月以上定業率が5割以上かつ職業訓練が9割以上の場合 (2) 定員21人以上40人以下 ① 職業訓練6月以上定業率が5割以上の場合 ② 職業訓練6月以上定業率が5割以上かつ職業訓練が1割以上の場合 ③ 職業訓練6月以上定業率が5割以上かつ職業訓練が2割以上の場合 ④ 職業訓練6月以上定業率が5割以上かつ職業訓練が3割以上の場合 ⑤ 職業訓練6月以上定業率が5割以上かつ職業訓練が4割以上の場合 ⑥ 職業訓練6月以上定業率が5割以上かつ職業訓練が5割以上の場合 ⑦ 職業訓練6月以上定業率が5割以上かつ職業訓練が6割以上の場合 ⑧ 職業訓練6月以上定業率が5割以上かつ職業訓練が7割以上の場合 ⑨ 職業訓練6月以上定業率が5割以上かつ職業訓練が8割以上の場合 ⑩ 職業訓練6月以上定業率が5割以上かつ職業訓練が9割以上の場合 (3) 定員41人以上60人以下 ① 職業訓練6月以上定業率が5割以上の場合 ② 職業訓練6月以上定業率が5割以上かつ職業訓練が1割以上の場合 ③ 職業訓練6月以上定業率が5割以上かつ職業訓練が2割以上の場合 ④ 職業訓練6月以上定業率が5割以上かつ職業訓練が3割以上の場合 ⑤ 職業訓練6月以上定業率が5割以上かつ職業訓練が4割以上の場合 ⑥ 職業訓練6月以上定業率が5割以上かつ職業訓練が5割以上の場合 ⑦ 職業訓練6月以上定業率が5割以上かつ職業訓練が6割以上の場合 ⑧ 職業訓練6月以上定業率が5割以上かつ職業訓練が7割以上の場合 ⑨ 職業訓練6月以上定業率が5割以上かつ職業訓練が8割以上の場合 ⑩ 職業訓練6月以上定業率が5割以上かつ職業訓練が9割以上の場合 (4) 定員61人以上80人以下 ① 職業訓練6月以上定業率が5割以上の場合 ② 職業訓練6月以上定業率が5割以上かつ職業訓練が1割以上の場合 ③ 職業訓練6月以上定業率が5割以上かつ職業訓練が2割以上の場合 ④ 職業訓練6月以上定業率が5割以上かつ職業訓練が3割以上の場合 ⑤ 職業訓練6月以上定業率が5割以上かつ職業訓練が4割以上の場合 ⑥ 職業訓練6月以上定業率が5割以上かつ職業訓練が5割以上の場合 ⑦ 職業訓練6月以上定業率が5割以上かつ職業訓練が6割以上の場合 ⑧ 職業訓練6月以上定業率が5割以上かつ職業訓練が7割以上の場合 ⑨ 職業訓練6月以上定業率が5割以上かつ職業訓練が8割以上の場合 ⑩ 職業訓練6月以上定業率が5割以上かつ職業訓練が9割以上の場合 (5) 定員81人以上 ① 職業訓練6月以上定業率が5割以上の場合 ② 職業訓練6月以上定業率が5割以上かつ職業訓練が1割以上の場合 ③ 職業訓練6月以上定業率が5割以上かつ職業訓練が2割以上の場合 ④ 職業訓練6月以上定業率が5割以上かつ職業訓練が3割以上の場合 ⑤ 職業訓練6月以上定業率が5割以上かつ職業訓練が4割以上の場合 ⑥ 職業訓練6月以上定業率が5割以上かつ職業訓練が5割以上の場合 ⑦ 職業訓練6月以上定業率が5割以上かつ職業訓練が6割以上の場合 ⑧ 職業訓練6月以上定業率が5割以上かつ職業訓練が7割以上の場合 ⑨ 職業訓練6月以上定業率が5割以上かつ職業訓練が8割以上の場合 ⑩ 職業訓練6月以上定業率が5割以上かつ職業訓練が9割以上の場合	×98/1,000	×70/100	職業訓練施設が利用者を雇い入れる場合 就業が定率である月が4ヶ月未満で 20/100 5月以上12月未満して就業の場合 20/100	就業が定率である月が4ヶ月未満で 20/100 5月以上12月未満して就業の場合 20/100	就業が定率である月が4ヶ月未満で 20/100 5月以上12月未満して就業の場合 20/100	就業が定率である月が4ヶ月未満で 20/100 5月以上12月未満して就業の場合 20/100	就業が定率である月が4ヶ月未満で 20/100 5月以上12月未満して就業の場合 20/100	就業が定率である月が4ヶ月未満で 20/100 5月以上12月未満して就業の場合 20/100	
福祉専門職員配置等加算	イ 福祉専門職員配置等加算(1) ロ 福祉専門職員配置等加算(2) ハ 福祉専門職員配置等加算(3)	(1) 1日につき15単位を加算 (2) 1日につき10単位を加算 (3) 1日につき8単位を加算								
就労支援研修等加算		1日につき8単位を加算								
指定・職業訓練等支援体制加算		1日につき41単位を加算								
初期加算		(利用開始日から30日を限度として、1日につき30単位を加算)								
訪問支援特別加算(月2回未満)	イ 1時間未満 ロ 1時間以上	(1) 1日につき18単位を加算 (2) 1日につき280単位を加算								
欠席特別加算(月4回を限度)		1日につき94単位を加算								
就労定着支援体制加算	イ 6月以上12月未満の就労定着者 ロ 12月以上24月未満の就労定着者 ハ 24月以上36月未満の就労定着者	(1) 定着率が1割以上1割未満の場合 (1) 1日につき15単位を加算 (2) 定着率が1割以上2割未満の場合 (2) 1日につき25単位を加算 (3) 定着率が2割以上3割未満の場合 (3) 1日につき35単位を加算 (4) 定着率が3割以上4割未満の場合 (4) 1日につき45単位を加算 (5) 定着率が4割以上5割未満の場合 (5) 1日につき55単位を加算 (6) 定着率が5割以上6割未満の場合 (6) 1日につき65単位を加算 (7) 定着率が6割以上7割未満の場合 (7) 1日につき75単位を加算 (8) 定着率が7割以上8割未満の場合 (8) 1日につき85単位を加算 (9) 定着率が8割以上9割未満の場合 (9) 1日につき95単位を加算 (10) 定着率が9割以上1割未満の場合 (10) 1日につき105単位を加算 (11) 定着率が1割以上2割未満の場合 (11) 1日につき115単位を加算 (12) 定着率が2割以上3割未満の場合 (12) 1日につき125単位を加算 (13) 定着率が3割以上4割未満の場合 (13) 1日につき135単位を加算 (14) 定着率が4割以上5割未満の場合 (14) 1日につき145単位を加算 (15) 定着率が5割以上6割未満の場合 (15) 1日につき155単位を加算 (16) 定着率が6割以上7割未満の場合 (16) 1日につき165単位を加算 (17) 定着率が7割以上8割未満の場合 (17) 1日につき175単位を加算 (18) 定着率が8割以上9割未満の場合 (18) 1日につき185単位を加算 (19) 定着率が9割以上1割未満の場合 (19) 1日につき195単位を加算								

医療連携体制加算	イ 医療連携体制加算(1) ロ 医療連携体制加算(2) ハ 医療連携体制加算(3) ニ 医療連携体制加算(4) ホ 医療連携体制加算(5)	(1) 1日につき100単位を加算 (2) 1日につき200単位を加算 (3) 1日につき300単位を加算 (4) 1日につき400単位を加算 (5) 1日につき500単位を加算
精神障害者通院支援体制加算	イ 精神障害者通院支援体制加算(1) ロ 精神障害者通院支援体制加算(2)	(1) 1日につき180単位を加算 (2) 1日につき115単位を加算
利用者負担上乗せ加算(月1回を限度)		(1) 1日につき180単位を加算
食事提供体制加算		(1) 1日につき30単位を加算
移行準備支援体制加算	イ 移行準備支援体制加算(1) ロ 移行準備支援体制加算(2)	(1) 1日につき41単位を加算 (2) 1日につき100単位を加算
送迎加算	イ 送迎加算(1) ロ 送迎加算(2)	(1) 1日につき100単位を加算 (2) 1日につき150単位を加算
障害福祉サービスの体験利用支援加算	イ 障害福祉サービスの体験利用支援加算(1) ロ 障害福祉サービスの体験利用支援加算(2)	(1) 1日につき200単位を加算 (2) 1日につき300単位を加算
送迎特別加算		(1) 1日につき150単位を加算
指定生活支援サービス加算		(1) 1日につき500単位を加算
社会生活支援特別加算		(1) 1日につき100単位を加算
福祉・介護職員処遇改善加算(1)	イ 福祉・介護職員処遇改善加算(1) ロ 福祉・介護職員処遇改善加算(2) ハ 福祉・介護職員処遇改善加算(3) ニ 福祉・介護職員処遇改善加算(4) ホ 福祉・介護職員処遇改善加算(5)	(1) 月につき 所定単位数×87/1,000 (2) 月につき 所定単位数×49/1,000 (3) 月につき 所定単位数×27/1,000 (4) 月につき 所定単位数×20/1,000 (5) 月につき 所定単位数×9/1,000
福祉・介護職員処遇改善特別加算		(1) 月につき 所定単位数×9/1,000

注1 所在地の割合 70/100  
注2 地域生活支援拠点の割合 400単位

注1 所定単位数は、基本報酬及び各加算(福祉・介護職員処遇改善加算・福祉・介護職員処遇改善特別加算を除く)を算定した単位数の合計  
注2 指定・介護職員処遇改善特別加算と選択すること、併給不可  
注3 指定・介護職員処遇改善特別加算において行った場合  
イ 福祉・介護職員処遇改善加算(1) (1) 月につき 所定単位数×89/1,000  
ロ 福祉・介護職員処遇改善加算(2) (1) 月につき 所定単位数×50/1,000  
ハ 福祉・介護職員処遇改善加算(3) (1) 月につき 所定単位数×26/1,000  
ニ 福祉・介護職員処遇改善加算(4) (1) 月につき 所定単位数×10/1,000  
ホ 福祉・介護職員処遇改善加算(5) (1) 月につき 所定単位数×4/1,000  
注2 福祉・介護職員処遇改善特別加算と選択すること、併給不可  
注3 指定・介護職員処遇改善特別加算において行った場合 (1) 月につき 所定単位数×9/1,000







○就労定着支援サービス費

基本部分		就労定着支援サービスの実施が実施されていない場合	サービス管理責任者の異動が基準に満たない場合	就労定着支援サービスの実施が実施されていない場合	特別地域加算
イ 利用者数20人以下	(1) 就労定着率が9割以上の場合 (1月につき1,200単位) (2) 就労定着率が8割以上の期未達の場合 (1月につき860単位) (3) 就労定着率が7割以上の期未達の場合 (1月につき1,120単位) (4) 就労定着率が6割以上の期未達の場合 (1月につき1,600単位) (5) 就労定着率が5割以上の期未達の場合 (1月につき1,380単位) (6) 就労定着率が4割以上の期未達の場合 (1月につき1,200単位) (7) 就労定着率が3割未満の場合 (1月につき1,040単位)				
ロ 利用者数21人以上49人以下	(1) 就労定着率が9割以上の場合 (1月につき2,800単位) (2) 就労定着率が8割以上の期未達の場合 (1月につき2,112単位) (3) 就労定着率が7割以上の期未達の場合 (1月につき2,800単位) (4) 就労定着率が6割以上の期未達の場合 (1月につき3,920単位) (5) 就労定着率が5割以上の期未達の場合 (1月につき3,080単位) (6) 就労定着率が4割以上の期未達の場合 (1月につき2,720単位) (7) 就労定着率が3割未満の場合 (1月につき2,320単位)	減算が適用される月から2月目まで ×70/100	減算が適用される月から4月目まで ×70/100	減算が適用される月から2月目まで ×70/100	+240単位
ハ 利用者数50人以上	(1) 就労定着率が9割以上の場合 (1月につき4,000単位) (2) 就労定着率が8割以上の期未達の場合 (1月につき3,080単位) (3) 就労定着率が7割以上の期未達の場合 (1月につき4,000単位) (4) 就労定着率が6割以上の期未達の場合 (1月につき5,200単位) (5) 就労定着率が5割以上の期未達の場合 (1月につき4,000単位) (6) 就労定着率が4割以上の期未達の場合 (1月につき3,600単位) (7) 就労定着率が3割未満の場合 (1月につき3,160単位)	5月以上連続して減算の場合 ×50/100	5月以上連続して減算の場合 ×70/100	3月以上連続して減算の場合 ×50/100	+280単位
企業連帯等奨励金加算	1月につき200単位を加算				
初回加算	1月につき300単位を加算				
就労定着実績特例加算	1月につき300単位を加算				
職業能力開発若年研修修了奨励金特例加算	1月につき100単位を加算				
雇用定着率向上取組等加算(月1回を限度)	1月につき100単位を加算				

○自立生活援助サービス費

基本部分		サービス管理責任者の異動が基準に満たない場合	自立生活援助サービス費(Ⅰ)	自立生活援助サービス費(Ⅱ)	注	注	
イ 自立生活援助サービス費(Ⅰ)	(1) 30:1未満 (1月につき1,547単位) (2) 30:1以上 (1月につき1,082単位)				減算が適用される月から4月目まで ×70/100	特別地域加算	
ロ 自立生活援助サービス費(Ⅱ)	(1) 30:1未満 (1月につき1,198単位) (2) 30:1以上 (1月につき811単位)				5月以上連続して減算の場合 ×50/100		
福祉専門職員配置等加算	イ 福祉専門職員配置等加算(Ⅰ) (1月につき400単位を加算) ロ 福祉専門職員配置等加算(Ⅱ) (1月につき300単位を加算) ハ 福祉専門職員配置等加算(Ⅲ) (1月につき100単位を加算)						
初回加算	1月につき200単位を加算						
同行支援加算	1月につき500単位を加算						
利用書寫指上取組管理加算(月1回を限度)	1回につき100単位を加算						
					減算が適用される月から2月目まで ×95/100	+280単位	
					3月以上連続して減算の場合 ×50/100		



特別障害者給付特別加算	(1)月につき800単位を加算
発達障害者支援法特別加算	(1)月につき200単位を加算
基礎通所体制加算	イ 両側通所体制加算(Ⅰ) (1月につき800単位を加算) ロ 両側通所体制加算(Ⅱ) (1月につき250単位を加算) ハ 両側通所体制加算(Ⅲ) (1月につき600単位を加算) ニ 両側通所体制加算(Ⅳ) (1月につき100単位を加算) ホ 両側通所体制加算(Ⅴ) (1月につき300単位を加算)

運動者生活支援加算 (1月につき18単位を加算)

福祉・介護職員処遇改善特別加算	イ 福祉・介護職員処遇改善特別加算(Ⅰ)	(1)指定共同生活介護事業所の場合 (1月につき 所定単位数×14/100) (2)自治サービス支援協議会等指定事業所の場合 (1月につき 所定単位数×14/100) (3)外都府県サービス利用促進策推進協議会等指定事業所の場合 (1月につき 所定単位数×14/100)	注1 所定単位数は、基本報酬及び各加算(福祉・介護職員処遇改善加算・福祉・介護職員処遇改善特別加算)を算出した単位数の合計 注2 福祉・介護職員処遇改善特別加算と選択することとし、併給不可
	ロ 福祉・介護職員処遇改善特別加算(Ⅱ)	(1)指定共同生活介護事業所の場合 (1月につき 所定単位数×8/100) (2)自治サービス支援協議会等指定事業所の場合 (1月につき 所定単位数×8/100) (3)外都府県サービス利用促進策推進協議会等指定事業所の場合 (1月につき 所定単位数×8/100)	
	ハ 福祉・介護職員処遇改善特別加算(Ⅲ)	(1)指定共同生活介護事業所の場合 (1月につき 所定単位数×8/100) (2)自治サービス支援協議会等指定事業所の場合 (1月につき 所定単位数×8/100) (3)外都府県サービス利用促進策推進協議会等指定事業所の場合 (1月につき 所定単位数×8/100)	
	ニ 福祉・介護職員処遇改善特別加算(Ⅳ)	(1)指定共同生活介護事業所の場合 (1月につき 所定単位数×8/100) (2)自治サービス支援協議会等指定事業所の場合 (1月につき 所定単位数×8/100) (3)外都府県サービス利用促進策推進協議会等指定事業所の場合 (1月につき 所定単位数×8/100)	

福祉・介護職員処遇改善特別加算	(1)指定共同生活介護事業所の場合 (1月につき 所定単位数×10/100) (2)自治サービス支援協議会等指定事業所の場合 (1月につき 所定単位数×10/100) (3)外都府県サービス利用促進策推進協議会等指定事業所の場合 (1月につき 所定単位数×10/100)	注1 所定単位数は、基本報酬及び各加算(福祉・介護職員処遇改善加算・福祉・介護職員処遇改善特別加算)を算出した単位数の合計 注2 福祉・介護職員処遇改善特別加算と選択することとし、併給不可
-----------------	---	---

○計画相談支援給付費

基本部分	注		注		注		注	
	居宅介護支援費算減算Ⅰ	居宅介護支援費算減算Ⅱ	介護予防支援費算減算	特別地域加算				
イ サービス利用支援費	(1)サービス実地利用支援費(Ⅰ) (1月につき1,400単位) (2)サービス実地利用支援費(Ⅱ) (1月につき720単位)	-572単位	-884単位					
ロ 継続サービス利用支援費	(1)継続サービス実地利用支援費(Ⅰ) (1月につき1,207単位) (2)継続サービス実地利用支援費(Ⅱ) (1月につき800単位)	-692単位	-884単位	-8単位				
ハ 経過的サービス利用支援費	(1)経過的サービス実地利用支援費(Ⅰ) (1月につき1,611単位) (2)経過的サービス実地利用支援費(Ⅱ) (1月につき800単位)	-700単位	-1,007単位	-112単位				
ニ 経過的継続サービス利用支援費	(1)経過的継続サービス実地利用支援費(Ⅰ) (1月につき1,310単位) (2)経過的継続サービス実地利用支援費(Ⅱ) (1月につき800単位)	-700単位	-1,007単位	-112単位				
利用者負担上乗せ管理加算(月1回を限度)	(1)月につき150単位を加算							
初回加算	(1)月につき500単位を加算							
特定事業所加算	イ 特定事業所加算(Ⅰ) (1月につき500単位を加算) ロ 特定事業所加算(Ⅱ) (1月につき500単位を加算) ハ 特定事業所加算(Ⅲ) (1月につき300単位を加算) ニ 特定事業所加算(Ⅳ) (1月につき150単位を加算)							+15/100
入院調整費運送加算	イ 入院調整費運送加算(Ⅰ) (1月につき200単位を加算) ロ 入院調整費運送加算(Ⅱ) (1月につき100単位を加算)							
通院・通所加算(3回を限度)	(1)月につき200単位を加算							
居宅介護支援事業等電話加算	(1)月につき100単位を加算							
医療・療育・放課後等連携加算	(1)月につき100単位を加算							
サービス担当者会議加算	(1)月につき100単位を加算							
サービス提供モニタリング加算	(1)月につき100単位を加算							
短期療育支援加算	(1)月につき35単位を加算							
緊急療育支援加算	(1)月につき35単位を加算							
精神障害者支援加算	(1)月につき35単位を加算							
地域生活支援推進等推進化加算(月1回を限度)	(1)月につき700単位を加算							
地域生活支援推進化加算(月1回を限度)	(1)月につき2,000単位を加算							

注 経過的サービス実地利用支援費を算定する場合は算定不可

注 初回加算と選択することとし、併給不可

注 初回加算又は医療・通所加算を算定し、かつ、通所又は通所する施設の利用のみから療育の提供を行っている場合は併給不可



○障害児相談支援給付費

基本部分		注 特別地域加算
イ 障害児支援利用援助費	(1) 障害児支援利用援助費(Ⅰ) (1月につき1,620単位)	+15/100
	(2) 障害児支援利用援助費(Ⅱ) (1月につき411単位)	
ロ 継続障害児支援利用援助費	(1) 継続障害児支援利用援助費(Ⅰ) (1月につき1,119単位)	
	(2) 継続障害児支援利用援助費(Ⅱ) (1月につき890単位)	
利用者負担上限額管理加算(月1回を限度)		
(1回につき180単位を加算)		
初回加算		
(1月につき500単位を加算)		
特定事業所加算	イ 特定事業所加算(Ⅰ) (1月につき500単位を加算)	
	ロ 特定事業所加算(Ⅱ) (1月につき400単位を加算)	
	ハ 特定事業所加算(Ⅲ) (1月につき300単位を加算)	
	ニ 特定事業所加算(Ⅳ) (1月につき150単位を加算)	
入院時情報連携加算	イ 入院時情報連携加算(Ⅰ) (1月につき200単位を加算)	
	ロ 入院時情報連携加算(Ⅱ) (1月につき100単位を加算)	
退院・退所加算(5回を限度)		注 初回加算と選択することとし、併給不可
(1回につき200単位を加算)		
居宅・集居・療育機関等運営加算		注 初回加算又は退院・退所加算を算定し、かつ、退院又は退所する施設の職員のみから情報の提供を受けている場合は併給不可
(1月につき100単位を加算)		
サービス担当者会議実施加算		
(1月につき100単位を加算)		
サービス提供時モニタリング加算		
(1月につき160単位を加算)		
行動観察支援特別加算		
(1月につき110単位を加算)		
薬物療法支援特別加算		
(1月につき50単位を加算)		
精神障害者支援特別加算		
(1月につき40単位を加算)		
地域生活支援拠点等相連携化加算(ⅡA回を限度)		
(1回につき700単位を加算)		
地域連携強化共同支援加算(月1回を限度)		
(1回につき1,000単位を加算)		

○地域相談支援給付費(地域移行支援)

基本部分		注 特別地域加算	
地域移行支援サービス費	イ 地域移行支援サービス費(Ⅰ) (1月につき3,044単位)	+15/100	
	ロ 地域移行支援サービス費(Ⅱ) (1月につき2,336単位)		
初回加算			
(1月につき500単位を加算)			
療中支援加算			
(1月につき500単位を加算)			
退院・退所月加算			
(1月につき2,700単位を加算)			
障害福祉サービスの体験利用加算	イ 障害福祉サービスの体験利用加算(Ⅰ) (1日につき500単位を加算)		注 地域生活支援拠点等の場合 +50単位
	ロ 障害福祉サービスの体験利用加算(Ⅱ) (1日につき250単位を加算)		
体験宿泊加算	イ 体験宿泊加算(Ⅰ) (1日につき300単位を加算)	注 地域生活支援拠点等の場合 +50単位	
	ロ 体験宿泊加算(Ⅱ) (1日につき700単位を加算)		







二 指定派遣 支援業務 開始後有期 自的定額 実行する場合	(一) 最初の甲日まで	(131単位)
	(二) 第1日目を以て90日まで	(137単位)
(1) 身体不 自由の場合	(三) 第1日目を以て180日まで	(129単位)
	(四) 181日目を以て	(117単位)
	(五) 最初の甲日まで	(1527単位)
	(六) 第1日目を以て90日まで	(171単位)
(2) 重症心 身障害者の 場合	(七) 第1日目を以て180日まで	(189単位)
	(八) 181日目を以て	(720単位)
	(九) 最初の甲日まで	(1527単位)
	(十) 第1日目を以て90日まで	(171単位)

ハ 重症障害 児支援加算 (四)	1日につき +111単位	1日につき +70単位
------------------------	-----------------	----------------

生活訓練加算	イ 生活訓練加算(Ⅰ) (当該障害児1人につき180日を限度として 1日につき 337単位を加算)
	ロ 生活訓練加算(Ⅱ) (当該障害児1人につき180日を限度として 1日につき 449単位を加算)

福祉専門職員配置等加算	イ 福祉専門職員配置等加算(Ⅰ) (1日につき10単位を加算)
	ロ 福祉専門職員配置等加算(Ⅱ) (1日につき7単位を加算)
	ハ 福祉専門職員配置等加算(Ⅲ) (1日につき4単位を加算)

客室職員加算	(1日につき28単位を加算)
--------	----------------

地域移行加算	(入所中2回、退所後1回を限度として、300単位を加算)
--------	------------------------------

小規模グループケア加算	(1日につき 240単位を加算)
-------------	------------------

福祉・介護職 員処遇改善 加算	イ 福祉・介護職員処遇改善加算(Ⅰ) (1月につき +所定単位数×38/1,000)
	ロ 福祉・介護職員処遇改善加算(Ⅱ) (1月につき +所定単位数×25/1,000)
	ハ 福祉・介護職員処遇改善加算(Ⅲ) (1月につき +所定単位数×14/1,000)
	ニ 福祉・介護職員処遇改善加算(Ⅳ) (1月につき +ハの80/100)
	ホ 福祉・介護職員処遇改善加算(Ⅴ) (1月につき +ハの80/100)

注1 所定単位数は、基本報酬及び各加算(福祉・介護職員処遇改善加算・福祉・介護職員処遇改善特別加算を除く)を算定した単位数の合計  
注2 福祉・介護職員処遇改善特別加算と選択することし、併給不可

福祉・介護職員処遇改善特別加算	(1月につき +所定単位数×5/1,000)
-----------------	------------------------

注1 所定単位数は、基本報酬及び各加算(福祉・介護職員処遇改善加算・福祉・介護職員処遇改善特別加算を除く)を算定した単位数の合計  
注2 福祉・介護職員処遇改善特別加算と選択することし、併給不可

### ○児童発達支援給付費

基本部分	定	注	注	注	注	注	注	注	注	注	注	注	注	注	注	注	注	注	注	注	注	注	注	
児童発達支援センター 等で行う 場合																								
(3) 定員30人以下	(101単位)																							
(4) 定員31人以上40人以下	(100単位)																							
(5) 定員41人以上50人以下	(99単位)																							
(6) 定員51人以上70人以下	(98単位)																							
(7) 定員71人以上90人以下	(97単位)																							
(8) 定員91人以上	(96単位)																							
(9) 定員10人以上	(95単位)																							
(10) 定員11人以上20人以下	(94単位)																							
(11) 定員21人以上30人以下	(93単位)																							
(12) 定員31人以上40人以下	(92単位)																							
児童発達支援センター 等で 行う 場合																								
(13) 定員10人以下	(101単位)																							
(14) 定員11人以上20人以下	(100単位)																							
(15) 定員21人以上30人以下	(99単位)																							
(16) 定員31人以上40人以下	(98単位)																							



児童士配置加算 (I)	① 児童40人以下	(1日につき37単位を加算)
	② 児童41人以上50人以下	(1日につき39単位を加算)
	③ 児童51人以上60人以下	(1日につき41単位を加算)
	④ 児童61人以上70人以下	(1日につき43単位を加算)
	⑤ 児童71人以上80人以下	(1日につき45単位を加算)
	⑥ 児童81人以上	(1日につき47単位を加算)
児童士配置加算 (II)	① 児童40人以下	(1日につき20単位を加算)
	② 児童41人以上50人以下	(1日につき16単位を加算)
	③ 児童51人以上60人以下	(1日につき13単位を加算)
	④ 児童61人以上70人以下	(1日につき11単位を加算)
	⑤ 児童71人以上80人以下	(1日につき9単位を加算)
	⑥ 児童81人以上	(1日につき8単位を加算)

欠席時対応加算(月4回を限度)  
児童士の欠席時を必要に応じて児童士が欠席する場合は、併給不可 (1回につき94単位を加算)

特別支援加算 (1日につき94単位を加算)

児童行動管理支援加算 (1日につき100単位を加算)

医療連携体制加算	イ 医療連携体制加算(I)	(1日につき400単位を加算)
	ロ 医療連携体制加算(II)	(1日につき280単位を加算)
	ハ 医療連携体制加算(III)	(1日につき400単位を加算)
	ニ 医療連携体制加算(IV)	(1日につき100単位を加算)
	ホ 医療連携体制加算(V)	(1日につき120単位を加算)
	ヘ 医療連携体制加算(VI)	(1日につき90単位を加算)

送迎加算	イ 障害児(重症心身障害児等)の場合につき54単位を加算	注1 一定の条件を満たす場合 +22単位 注2 同一地域内の場合 ×10/100
	ロ 重症心身障害児の場合 (片道につき97単位を加算)	注 同一地域内の場合 ×70/100

延長支援加算	イ 障害児(重症心身障害児等)の場合	(1) 1時間未満 (1日につき81単位を加算)
		(2) 1時間以上2時間未満 (1日につき92単位を加算)
		(3) 2時間以上 (1日につき123単位を加算)
	ロ 重症心身障害児の場合	(1) 1時間未満 (1日につき128単位を加算)
		(2) 1時間以上2時間未満 (1日につき192単位を加算)
		(3) 2時間以上 (1日につき256単位を加算)

関係機関連携加算  
イ 関係機関連携加算(I) (1日につき200単位を加算)  
ロ 関係機関連携加算(II) (1日につき200単位を加算)

障害・教育等移行支援加算 (1回を限度として800単位を加算)

福祉・介護職員処遇改善加算	イ 福祉・介護職員処遇改善加算(I)	(1月につき +所定単位×78/1,000)
	ロ 福祉・介護職員処遇改善加算(II)	(1月につき +所定単位×88/1,000)
	ハ 福祉・介護職員処遇改善加算(III)	(1月につき +所定単位×31/1,000)
	ニ 福祉・介護職員処遇改善加算(IV)	(1月につき +ハの80/100)
	ホ 福祉・介護職員処遇改善加算(V)	(1月につき +ハの80/100)

福祉・介護職員処遇改善特別加算 (1月につき +所定単位×10/1,000)

注1 所定単位は、基本報酬及び各加算(福祉・介護職員処遇改善加算・福祉・介護職員処遇改善特別加算を除く)を算定した単位数の合計  
注2 福祉・介護職員処遇改善特別加算と選択することし、併給不可

○医療型児童発達支援給付費

基本部分		注	注	注	注	注	
医療型児童発達支援センターで行う場合		×965/1,000	×70/100	×70/100	×85/100	×70/100	
指定発達支援医療機関で行う場合	イ 肢体不自由児の場合	(386単位)					
	ロ 重症心身障害児の場合	(488単位)					
指定発達支援医療機関で行う場合	イ 肢体不自由児の場合	(335単位)					
	ロ 重症心身障害児の場合	(447単位)					
家庭連携加算(月2回を限度)	イ 1時間未満	(1回につき187単位を加算)					
	ロ 1時間以上	(1回につき280単位を加算)					
事業所内相談支援加算(月1回を限度)		(1回につき35単位を加算)					
訪問支援特別加算(月2回を限度)	イ 1時間未満	(1回につき187単位を加算)					
	ロ 1時間以上	(1回につき280単位を加算)					
食事提供加算	イ 食事提供加算(I)	(1日につき30単位を加算)					
	ロ 食事提供加算(II)	(1日につき40単位を加算)					
利用者負担上限額管理加算(月1回を限度)		(1回につき150単位を加算)					
福祉専門職員配置等加算	イ 福祉専門職員配置等加算(I)	(1日につき16単位を加算)					
	ロ 福祉専門職員配置等加算(II)	(1日につき10単位を加算)					
	ハ 福祉専門職員配置等加算(III)	(1日につき6単位を加算)					
欠席時対応加算(月4回を限度)		(1回につき94単位を加算)					
特別支援加算		(1日につき94単位を加算)					
送迎加算(重症心身障害児に限る)		(片道につき37単位を加算)				注 同一地域内の場合 ×10/100	
保育職員加配加算		(1日につき50単位を加算)				注 一定の条件を満たす場合 +22単位	
延長支援加算	イ 肢体不自由児の場合	(1) 1時間未満	(1日につき81単位を加算)				
		(2) 1時間以上2時間未満	(1日につき92単位を加算)				
		(3) 2時間以上	(1日につき123単位を加算)				
	ロ 重症心身障害児の場合	(1) 1時間未満	(1日につき128単位を加算)				
		(2) 1時間以上2時間未満	(1日につき192単位を加算)				
		(3) 2時間以上	(1日につき256単位を加算)				
関係機関連携加算	イ 関係機関連携加算(I)	(1日につき200単位を加算)					
	ロ 関係機関連携加算(II)	(1日につき200単位を加算)					
障害・教育等移行支援加算		(1回を限度として800単位を加算)					
福祉・介護職員処遇改善加算	イ 福祉・介護職員処遇改善加算(I)	(1月につき +所定単位×146/1,000)					
	ロ 福祉・介護職員処遇改善加算(II)	(1月につき +所定単位×106/1,000)					
	ハ 福祉・介護職員処遇改善加算(III)	(1月につき +所定単位×59/1,000)					
	ニ 福祉・介護職員処遇改善加算(IV)	(1月につき +ハの90/100)					
	ホ 福祉・介護職員処遇改善加算(V)	(1月につき +ハの80/100)					
福祉・介護職員処遇改善特別加算		(1月につき +所定単位×20/1,000)					

注1 所定単位は、基本報酬及び各加算(福祉・介護職員処遇改善加算・福祉・介護職員処遇改善特別加算を除く)を算定した単位数の合計  
注2 福祉・介護職員処遇改善特別加算と選択することし、併給不可

注1 所定単位は、基本報酬及び各加算(福祉・介護職員処遇改善加算・福祉・介護職員処遇改善特別加算を除く)を算定した単位数の合計  
注2 福祉・介護職員処遇改善特別加算と選択することし、併給不可

○放課後等デイサービス給付費

基本料	注					
	児童虐待防止 対応心身 障害児 に対する 対応	児童虐待防止 対応心身 障害児 に対する 対応	児童虐待防止 対応心身 障害児 に対する 対応	児童虐待防止 対応心身 障害児 に対する 対応	児童虐待防止 対応心身 障害児 に対する 対応	児童虐待防止 対応心身 障害児 に対する 対応
区部1001 児童虐待 防止心身 障害児 に対する 対応						
(一)児童10人以下	10単位					
(二)児童11人以上20人以下	10単位					
(三)児童21人以上	10単位					
区部1002 児童虐待 防止心身 障害児 に対する 対応						
(一)児童10人以下	12単位					
(二)児童11人以上20人以下	10単位					
(三)児童21人以上	10単位					
区部1003 児童虐待 防止心身 障害児 に対する 対応						
(一)児童10人以下	10単位					
(二)児童11人以上20人以下	10単位					
(三)児童21人以上	10単位					

基本料	注					
	児童虐待防止 対応心身 障害児 に対する 対応	児童虐待防止 対応心身 障害児 に対する 対応	児童虐待防止 対応心身 障害児 に対する 対応	児童虐待防止 対応心身 障害児 に対する 対応	児童虐待防止 対応心身 障害児 に対する 対応	児童虐待防止 対応心身 障害児 に対する 対応
区部1004 児童虐待 防止心身 障害児 に対する 対応						
(一)児童10人以下	10単位					
(二)児童11人以上20人以下	10単位					
(三)児童21人以上	10単位					
区部1005 児童虐待 防止心身 障害児 に対する 対応						
(一)児童10人以下	10単位					
(二)児童11人以上20人以下	10単位					
(三)児童21人以上	10単位					
区部1006 児童虐待 防止心身 障害児 に対する 対応						
(一)児童10人以下	10単位					
(二)児童11人以上20人以下	10単位					
(三)児童21人以上	10単位					



F10 重点心身障害児に修養終了後に行方不明	
(一)児童6人	(1,764単位)
(二)児童8人	(1,476単位)
(三)児童7人	(1,274単位)
(四)児童8人	(1,100単位)
(五)児童8人	(942単位)
(六)児童10人	(867単位)
(七)児童11人以上	(817単位)

1. 特別支援学級に在籍している児童の修養終了後に行方不明	1,764単位
2. 特別支援学級に在籍している児童の修養終了後に行方不明	1,476単位
3. 特別支援学級に在籍している児童の修養終了後に行方不明	1,274単位
4. 特別支援学級に在籍している児童の修養終了後に行方不明	1,100単位
5. 特別支援学級に在籍している児童の修養終了後に行方不明	942単位
6. 特別支援学級に在籍している児童の修養終了後に行方不明	867単位
7. 特別支援学級に在籍している児童の修養終了後に行方不明	817単位

F10 重点心身障害児に修養終了後に行方不明	
(一)児童6人	(1,764単位)
(二)児童8人	(1,476単位)
(三)児童7人	(1,274単位)
(四)児童8人	(1,100単位)
(五)児童8人	(942単位)
(六)児童10人	(867単位)
(七)児童11人以上	(817単位)

1. 特別支援学級に在籍している児童の修養終了後に行方不明	1,764単位
2. 特別支援学級に在籍している児童の修養終了後に行方不明	1,476単位
3. 特別支援学級に在籍している児童の修養終了後に行方不明	1,274単位
4. 特別支援学級に在籍している児童の修養終了後に行方不明	1,100単位
5. 特別支援学級に在籍している児童の修養終了後に行方不明	942単位
6. 特別支援学級に在籍している児童の修養終了後に行方不明	867単位
7. 特別支援学級に在籍している児童の修養終了後に行方不明	817単位

1. 特別支援学級に在籍している児童の修養終了後に行方不明	1,764単位
2. 特別支援学級に在籍している児童の修養終了後に行方不明	1,476単位
3. 特別支援学級に在籍している児童の修養終了後に行方不明	1,274単位
4. 特別支援学級に在籍している児童の修養終了後に行方不明	1,100単位
5. 特別支援学級に在籍している児童の修養終了後に行方不明	942単位
6. 特別支援学級に在籍している児童の修養終了後に行方不明	867単位
7. 特別支援学級に在籍している児童の修養終了後に行方不明	817単位

児童発達支援 (月2回を標準)	イ 1時間未満 (1日につき187単位を加算)
	ロ 1時間以上 (1日につき285単位を加算)

事業所内相談支援加算(月1回を標準) (1日につき258単位を加算)

訪問支援特加算 (月2回を標準)	イ 1時間未満 (1日につき147単位を加算)
	ロ 1時間以上 (1日につき285単位を加算)

利用者負担上乗せ管理加算(月1回を標準) (1日につき100単位を加算)

福祉専門職員配置等加算	イ 福祉専門職員配置等加算(Ⅰ) (1日につき18単位を加算)
	ロ 福祉専門職員配置等加算(Ⅱ) (1日につき10単位を加算)
	ハ 福祉専門職員配置等加算(Ⅲ) (1日につき6単位を加算)

大規模施設加算(月4回を標準)  
大規模施設(児童発達支援センター、児童発達支援センター併設型施設、児童発達支援センター併設型施設) (1日につき444単位を加算)

特殊支援加算  
(1日につき44単位を加算)

施設内訪問管理支援加算  
(1日につき44単位を加算)

医療連携体制加算	イ 医療連携体制加算(Ⅰ) (1日につき500単位を加算)
	ロ 医療連携体制加算(Ⅱ) (1日につき250単位を加算)
	ハ 医療連携体制加算(Ⅲ) (1日につき500単位を加算)
	ニ 医療連携体制加算(Ⅳ) (1日につき100単位を加算)
	ホ 医療連携体制加算(Ⅴ) (1日につき100単位を加算)
	ヘ 医療連携体制加算(Ⅵ) (1日につき80単位を加算)

送迎加算	イ 障害児(重症心身障害児を除く)の場合 (片道につき64単位を加算)
	ロ 重症心身障害児の場合 (片道につき87単位を加算)

注1 一定の条件を満たす場合、ホの単位  
注2 同一施設内の場合は、70/100  
注3 同一施設内の場合は、70/100

延長支援加算	イ 障害児(重症心身障害児を除く)の場合	(1) 1時間未満 (1日につき41単位を加算)
		(2) 1時間以上2時間未満 (1日につき92単位を加算)
		(3) 2時間以上 (1日につき123単位を加算)
	ロ 重症心身障害児の場合	(1) 1時間未満 (1日につき128単位を加算)
		(2) 1時間以上2時間未満 (1日につき182単位を加算)
		(3) 2時間以上 (1日につき266単位を加算)

障害者訓練支援加算	イ 障害者訓練支援加算(Ⅰ) (1日につき200単位を加算)
	ロ 障害者訓練支援加算(Ⅱ) (1日につき200単位を加算)

障害者訓練管理支援加算 (1日につき258単位を加算)

福祉・介護職員処遇改善加算	イ 福祉・介護職員処遇改善加算(Ⅰ) (1月につき +所定単位数×81/1,000)
	ロ 福祉・介護職員処遇改善加算(Ⅱ) (1月につき +所定単位数×59/1,000)
	ハ 福祉・介護職員処遇改善加算(Ⅲ) (1月につき +所定単位数×23/1,000)
	ニ 福祉・介護職員処遇改善加算(Ⅳ) (1月につき +ハの80/100)
	ホ 福祉・介護職員処遇改善加算(Ⅴ) (1月につき +ハの80/100)

注1 所定単位数は、基本報酬及び各加算(福祉・介護職員処遇改善加算・福祉・介護職員処遇改善特別加算を除く)を算定した単位数の合計  
注2 福祉・介護職員処遇改善特別加算と選択することとし、併給不可

福祉・介護職員処遇改善特別加算 (1月につき +所定単位数×11/1,000)

注1 所定単位数は、基本報酬及び各加算(福祉・介護職員処遇改善加算・福祉・介護職員処遇改善特別加算を除く)を算定した単位数の合計  
注2 福祉・介護職員処遇改善加算と選択することとし、併給不可

○居宅訪問型児童発達支援給付費

	注	注	注	注	注
基本部分	専門職員が支援を行う場合	児童発達支援管理責任者の員数が基準に満たない場合は(1日につき)	通所支援計画が作成されない場合は	身体拘束療法実施記録簿	特別地域加算
居宅訪問型児童発達支援給付費 (988単位)	+879単位	減算が適用される月から4月目まで ×70/100	減算が適用される月から2月目まで ×70/100	利用者全額について、1日につき6単位を減算	+15,100
巡回指導旅行支援加算 (1回を標準として、866単位を加算)					
利用者負担上乗せ管理加算(月1回を標準) (1日につき100単位を加算)					
福祉・介護職員処遇改善加算	イ 福祉・介護職員処遇改善加算(Ⅰ) (1月につき +所定単位数×81/1,000)	注1 所定単位数は、基本報酬及び各加算(福祉・介護職員処遇改善加算・福祉・介護職員処遇改善特別加算を除く)を算定した単位数の合計 注2 福祉・介護職員処遇改善特別加算と選択することとし、併給不可			
	ロ 福祉・介護職員処遇改善加算(Ⅱ) (1月につき +所定単位数×59/1,000)				
	ハ 福祉・介護職員処遇改善加算(Ⅲ) (1月につき +所定単位数×23/1,000)				
	ニ 福祉・介護職員処遇改善加算(Ⅳ) (1月につき +ハの80/100)				
	ホ 福祉・介護職員処遇改善加算(Ⅴ) (1月につき +ハの80/100)				
福祉・介護職員処遇改善特別加算 (1月につき +所定単位数×11/1,000)					

○保育所等訪問支援給付費

基本部分		注	注	注	注	注	
保育所等訪問支援給付費 (988単位)		専門職員が支援を行う場合	児童発達支援事業等責任者の資格が基準に満たない場合(注1)	通常支援計画が作成されない場合	多休労働法に適合しない場合	一人の訪問支援員が複数の障害児に支援した場合	
		#679単位	障害が適用される月から4月まで ×70/100 5月以上継続して療養の場合 ×50/100	障害が適用される月から2月まで ×70/100 3月以上継続して療養の場合 ×50/100	利用者全員について、1日に付き単位を減算	×83/100	
給付加算 (1月につき200単位を加算)							+15/100
家族支援加算(月単位を減算)							
イ 1回未満 (1月につき1単位を加算)							
ロ 2回以上 (1回につき200単位を加算)							
利用者負担上限額管理加算(月1回を限度) (1回につき150単位を加算)							
福祉・介護職員処遇改善加算	イ 福祉・介護職員処遇改善加算(Ⅰ) (1月につき 十所定単位×78/1,000)	注1 所定単位は、基本報酬及び各加算(福祉・介護職員処遇改善加算・福祉・介護職員処遇改善特別加算を除く)を算定した単位数の合計 注2 福祉・介護職員処遇改善特別加算と選択することとし、併給不可					
	ロ 福祉・介護職員処遇改善加算(Ⅱ) (1月につき 十所定単位×58/1,000)						
	ハ 福祉・介護職員処遇改善加算(Ⅲ) (1月につき 十所定単位×32/1,000)						
	ニ 福祉・介護職員処遇改善加算(Ⅳ) (1月につき 十ハの90/100)						
	ホ 福祉・介護職員処遇改善加算(Ⅴ) (1月につき 十ハの90/100)						
福祉・介護職員処遇改善特別加算 (1月につき 十所定単位×11/1,000)		注1 所定単位は、基本報酬及び各加算(福祉・介護職員処遇改善加算・福祉・介護職員処遇改善特別加算を除く)を算定した単位数の合計 注2 福祉・介護職員処遇改善加算と選択することとし、併給不可					

