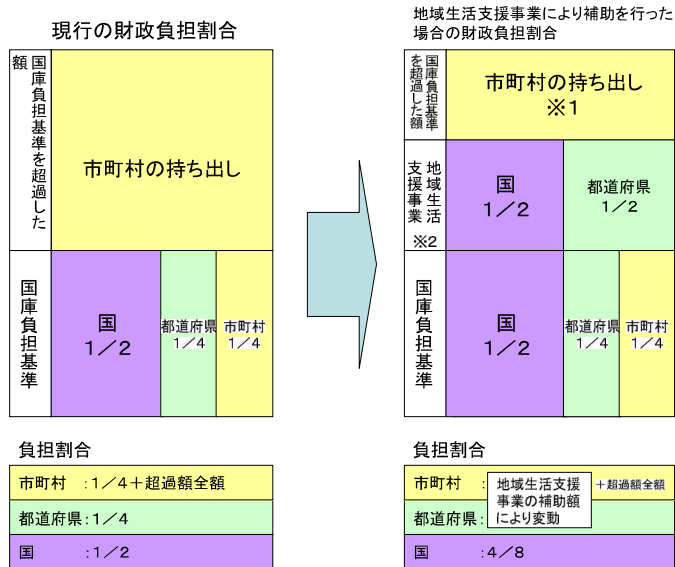


重度訪問介護等の利用促進に係る市町村支援事業の助成対象

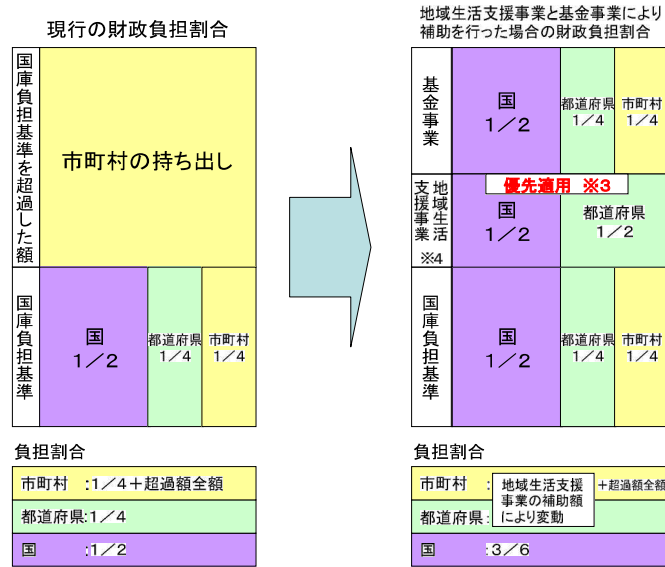
平成21年3月まで

地域生活支援事業により補助



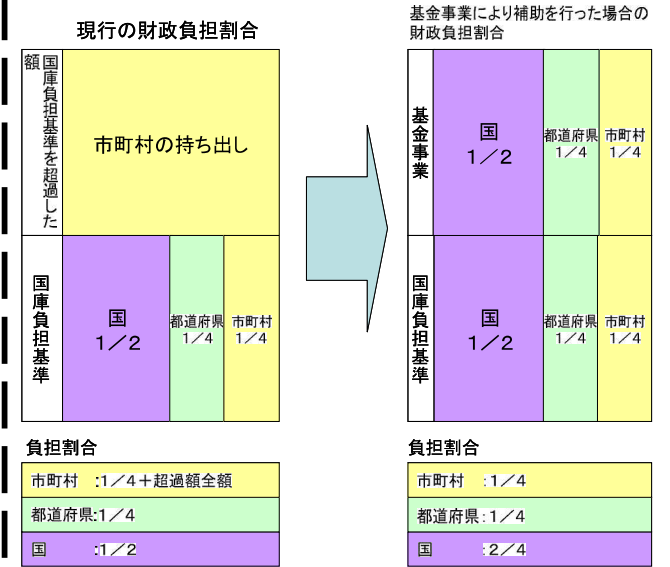
平成21年4月から

地域生活支援事業と基金事業により補助を行った場合



平成21年4月から

基金事業により補助を行った場合



※1 地域生活支援事業により一定の基準による補助を行っても、なお超過分がある。

※2 訪問系サービス利用者のうち、重度訪問介護利用者の割合が25%超であれば対象。

※3 訪問系サービス利用者のうち、重度訪問介護利用者の割合が10%超であれば地域生活支援事業の対象となり、その場合には地域生活支援事業による補助を優先適用する。

※4 地域生活支援事業によってもなお超過負担が生じる場合、基金事業により補助。

対象市町村

・訪問系サービス利用者のうち、重度訪問介護利用者の割合が10%以下の市町村。